

Best in Work.Life.Safety.

**WERO**

# WERO MAGAZIN



**ERSTE HILFE   HAUTSCHUTZ & HYGIENE   ARBEITSSCHUTZ   DIENSTLEISTUNGEN**

## Über das WERO Magazin

Damit Sie sich auf Ihr Kerngeschäft konzentrieren und gleichzeitig die Gesundheit und den Schutz Ihrer Mitarbeitenden gewährleisten können, stehen wir Ihnen als starker Partner zur Seite.

Unser neues WERO Magazin hält für Sie die wichtigsten Produkte aus den Bereichen **Erste Hilfe, Hautschutz und Hygiene sowie Arbeitsschutz** bereit – übersichtlich, handlich und mit Mehrwert. Neben Informationen und Empfehlungen zu unserem Produktportfolio stellen wir unsere Dienstleistungen vor, mit denen wir Sie unterstützen. Profitieren Sie von unserer Expertise aus der Branche mit praktischen Tipps, Anleitungen und Fachwissen.

**Erfahren Sie, was wirklich wichtig ist, um Ihre Gesundheit und die Ihrer Mitarbeitenden zu erhalten und zu schützen.**

Alles über uns, unsere Produkte und Dienstleistungen finden Sie selbstverständlich jederzeit in unserem Onlineshop. Dieser hat kürzlich ein umfangreiches Update erhalten und ist nun noch nutzerfreundlicher gestaltet. **Und unsere Kolleg:innen aus dem Innen- und Außendienst stehen Ihnen darüber hinaus gerne mit Rat und Tat zur Seite.**

Beste Grüße aus Taunusstein

Ihr WERO-Team



Bei Produkten mit diesem Zeichen –  
drauf klicken und direkt zum Produkt  
im Onlineshop gelangen.



# WERO – der Partner an Ihrer Seite

Seit über 70 Jahren ist unser innovatives und dynamisch geführtes Familienunternehmen für Kunden aller Branchen und Größen tätig. Als Hersteller und Händler sind wir **flächendeckend in Deutschland sowie in Österreich** und über Kooperationspartner in zahlreichen Ländern Europas vertreten. Insgesamt sind 245 Mitarbeitende bei uns beschäftigt, davon sorgen 110 Außendienstmitarbeitende für Ihre persönliche Beratung vor Ort.

Unsere Produkte bieten sowohl im Alltag als auch in absoluten Ausnahmesituationen schnelle und zuverlässige Hilfe – von Pflastern bei kleinen Schnittverletzungen bis zum Defibrillator bei einem Herzstillstand. Dabei immer im Fokus: **Beste Qualität, leichte Anwendbarkeit und ein zuverlässiger Schutz.**

Mit unserer Kompetenz sind Betriebe aller Größen und aller Branchen stets auf der sicheren Seite und gewinnen Zeit- und Kosteneffizienz für die Bereiche:

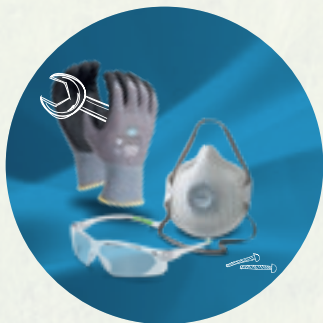


## Erste Hilfe

Unser vielseitiges und hochwertiges Produktportfolio für Ihre Erste-Hilfe-Ausstattung – perfekt angepasst auf Ihre Bedürfnisse.

## Hautschutz & Hygiene

Wir unterstützen Sie in Ihrer Fürsorgepflicht für die Menschen in Ihrem Unternehmen.



## Arbeitsschutz

Vermeiden Sie Verletzungen und Unfälle am Arbeitsplatz und bewahren Sie Ihre Mitarbeitenden vor gesundheitlichen Schäden.

## WERO4YOU-Dienstleistungen

Mit unseren WERO4YOU-Dienstleistungen sind Sie bestens beraten in den Bereichen Erste Hilfe, Hautschutz & Hygiene sowie Arbeitsschutz.



# Inhaltsverzeichnis



## [4] Pflaster

Pflaster gibt es in zahlreichen Formen und Qualitäten - wir zeigen Ihnen, welches Pflaster optimal für Ihre Notfallsituation geeignet ist und wie Sie es richtig anwenden.

## Erste Hilfe

4 Pflaster

20 Verbandstoffe

26 Erste-Hilfe-Koffer,  
Taschen und Kästen

38 Verbandsschränke

42 Kennzeichnungen

44 Augenspülung

48 Verbrennungen

50 Replantatversorgung

52 Kühlung

54 AED

64 Erste-Hilfe-Raum

66 Beatmung

68 Diagnostik

## Hautschutz & Hygiene

70 Hautschutz

82 Hautreinigung

90 Hautpflege

92 Desinfektion

96 Spendersysteme

98 Lebensmittel & Allergien

102 Geschützt im Sommer



## [54] AED

Mit einer hochwertigen HLW steigt die Überlebenschance nach 10 Minuten auf 60 %. Mit einem AED können Sie Menschenleben retten.

# Arbeitsschutz

108 Handschutz

120 Gehörschutz

126 Atemschutz

128 Augenschutz



## [84] Waschlotionen

Waschlotionen sind ein Schlüsselement der Handhygiene. Mit dem Aktivin® Hautreinigungsprogramm passen Sie die Reinigung an die Verschmutzung an.



## [88] WERO GREEN

Verantwortung für Mensch und Umwelt sind fest in unserer Firmenphilosophie verankert. Erfahren Sie mehr über unser Engagement beim Thema Nachhaltigkeit.

# Dienstleistungen

32 Platzierungs-Service

33 Einräum-Service

62 AED


73 Hautschutz

76 Waschplatz

97 Spender

116 Handschutz

124 Gehörschutz



## [33] WERO Routine-Check Erste Hilfe

Fehlt Ihnen die Zeit, die Erste-Hilfe-Ausstattung in Ihrem Unternehmen regelmäßig zu überprüfen? Wir unterstützen Sie gerne mit unserem WERO Routine-Check!



## [108] Perfekter Schutz für Ihre Hände

Die Wahl der richtigen Arbeitsschutzhandschuhe ist von zentraler Bedeutung, um das Risiko von Verletzungen zu minimieren.

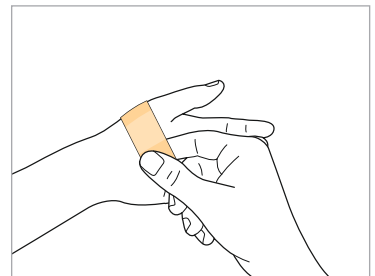


## Richtiges Anlegen verschiedener Pflasterformen

### Pflasterstrip

Der Allrounder unter den Pflastern - die wohl bekannteste Pflasterform ist praktisch und vielseitig einsetzbar.

Pflasterstrips gibt es in verschiedenen Größen (von 4 x 1,9 cm bis 10 x 8 cm) und Qualitäten, sodass für jeden Anwendungsfall die optimale Wundversorgung vorgenommen werden kann.

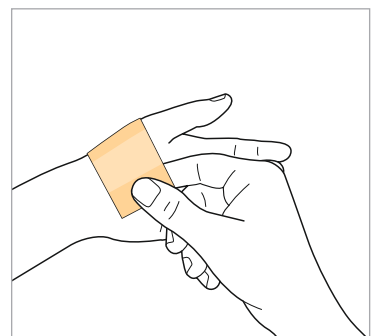
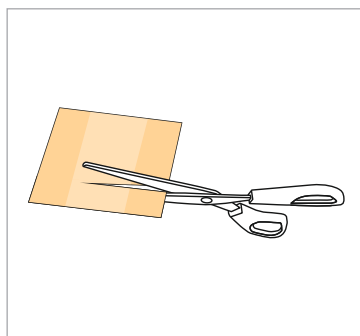


### Wundschnellverband

Die Besonderheit an Wundschnellverbänden ist, dass sie individuell - je nach Größe der Verletzung - mit einer Schere zugeschnitten werden können.

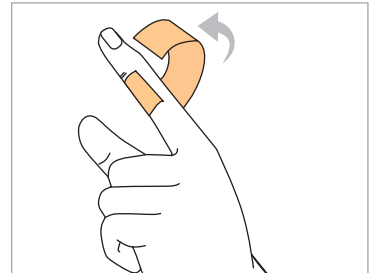
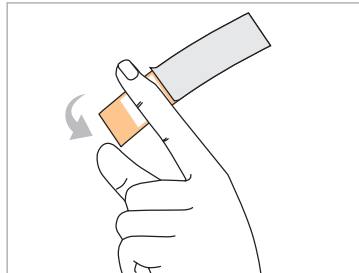
Es gibt sie in verschiedenen Abmessungen.

Von 10 cm Abschnitten in der Länge bis 5 Meter auf der Rolle. Die Breite variiert hierbei zwischen 4 cm und 8 cm.



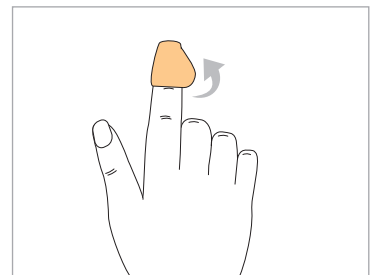
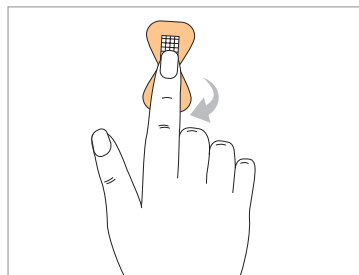
## Fingerpflaster

Die extra langen Pflaster (12 x 2 cm bis 18 x 2,5 cm) lassen sich mehrfach um den Finger wickeln und bieten dadurch auch bei starker Beanspruchung optimalen Halt.



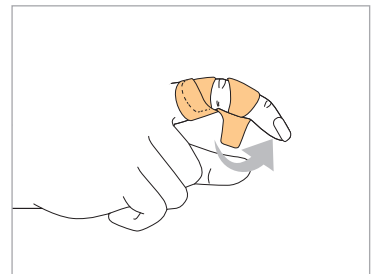
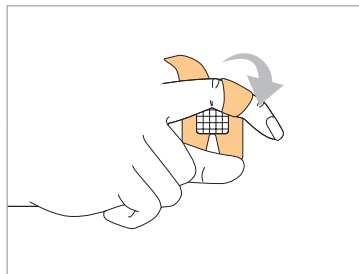
## Fingerkuppenpflaster

Diese speziellen Pflaster bieten gerade im sensiblen Fingerkuppenbereich eine sichere Versorgung und optimalen Schutz.



## Fingergelenkpflaster

Bei einer Verletzung an der Innen- oder Außenseite des Fingergelenks ist ein Fingergelenkpflaster genau das Richtige. Aufgrund seiner Form wird die Bewegungsfreiheit des Gelenks in keinerlei Hinsicht beeinträchtigt.




# Die WERO-Pflasterqualitäten im Überblick

Pflaster sind unverzichtbar in jedem Erste-Hilfe-Koffer. Sie können dazu beitragen, kleinere Verletzungen zu schützen und die Wundheilung zu fördern. Von klassischen Standardpflastern wie unserem MasterTex, bis hin zu spezialisierten Varianten für besondere Anforderungen wie beispielsweise unserem X-Ray Detect, deckt das WERO Pflastersortiment eine breite Palette an Einsatzmöglichkeiten ab.

	Pflaster	Eigenschaften
	<b>Weroplast® / Werosmart®</b>  <b>MasterTex</b>	<ul style="list-style-type: none"> <li>⊙ Elastisch, anpassungsfähig, luftdurchlässig, robust</li> <li>⊙ Textiles Gewebe</li> <li>⊙ Pflasterfarbe: Beige</li> </ul>
	<b>Weroplast® / Werosmart®</b>  <b>PowerTex</b>	<ul style="list-style-type: none"> <li>⊙ Extra starke Klebkraft, elastisch, anpassungsfähig, luftdurchlässig, sehr robust</li> <li>⊙ Textiles Gewebe</li> <li>⊙ Pflasterfarbe: Schwarz</li> </ul>
	<b>Weroplast® / Werosmart®</b>  <b>AquaFlex</b>	<ul style="list-style-type: none"> <li>⊙ Hochelastisch, wasserdichte und ölbeständige Folie, atmungsaktiv, sehr anschmiegsam</li> <li>⊙ PU-Folie</li> <li>⊙ Pflasterfarbe: Beige</li> <li>⊙ Hypoallergen</li> </ul>
	<b>Weroplast® / Werosmart®</b>  <b>SkinColor</b>	<ul style="list-style-type: none"> <li>⊙ Für verschiedene Hauttöne</li> <li>⊙ Wasser- und schmutzabweisend</li> <li>⊙ Luftdurchlässig</li> <li>⊙ Hypoallergen</li> </ul>
	<b>Weroplast®</b>  <b>SensiVlies XL</b>	<ul style="list-style-type: none"> <li>⊙ Anschmiegsam, besonders hautfreundlich, extra groß, angenehmes Tragegefühl</li> <li>⊙ Pflasterfarbe: Weiß</li> <li>⊙ Hypoallergen</li> </ul>
	<b>Weroplast® / Werosmart®</b>  <b>KunterBunt</b>	<ul style="list-style-type: none"> <li>⊙ Dinosauriermotiv, wasser- und schmutzabweisend, hautfreundlich, strapazierfähig</li> <li>⊙ Microperforierte PE-Folie</li> <li>⊙ Pflasterfarbe: Bunt</li> <li>⊙ Hypoallergen</li> </ul>
	<b>Weroplast®</b>  <b>FunkelStern</b>	<ul style="list-style-type: none"> <li>⊙ Sternenmotiv, anschmiegsames Vliespflaster, besonders hautfreundlich</li> <li>⊙ Pflasterfarbe: Bunt</li> <li>⊙ Hypoallergen</li> </ul>





**i** Alle Weroplast® und Werosmart® Pflaster verfügen über eine Wundauflage mit spezieller Beschichtung, welche nicht mit der Wunde verklebt.

Pflasterstrips	Wundschneilverband	Fingerpflaster	Fingerkuppenpflaster	Fingergelenkpflaster	Sortimente	Für WERO Smart Box®	Anwendungen
✓	✓	✓	✓	✓	✓	✓	<ul style="list-style-type: none"> <li>☞ Trockene bis leicht feuchte Arbeitsbereiche</li> <li>☞ Leichter bis mittlerer Verschmutzungsgrad</li> </ul>
✓	✓	✓	✓	✓	✓	✓	<ul style="list-style-type: none"> <li>☞ Trockene bis leicht feuchte Arbeitsbereiche</li> <li>☞ Mittlerer bis starker Verschmutzungsgrad</li> </ul>
✓	✓	✓	✓	✓	✓	✓	<ul style="list-style-type: none"> <li>☞ Feuchtarbeitsbereiche, bei Spritzwasser</li> <li>☞ Leichter bis mittlerer Verschmutzungsgrad</li> </ul>
✓						✓	<ul style="list-style-type: none"> <li>☞ Wasser- und schmutzabweisend</li> <li>☞ Leichter bis mittlerer Verschmutzungsgrad</li> </ul>
✓ XL-Variante							<ul style="list-style-type: none"> <li>☞ Größere Wundbereiche, geringe Beanspruchung</li> <li>☞ Leichter Verschmutzungsgrad</li> <li>☞ Für sensible Haut</li> </ul>
✓						✓	<ul style="list-style-type: none"> <li>☞ Für Kinder</li> <li>☞ Wasser- und schmutzabweisend</li> <li>☞ Leichter bis mittlerer Verschmutzungsgrad</li> </ul>
✓							<ul style="list-style-type: none"> <li>☞ Für Kinder</li> <li>☞ Für sensible Haut</li> <li>☞ Leichter bis mittlerer Verschmutzungsgrad</li> </ul>

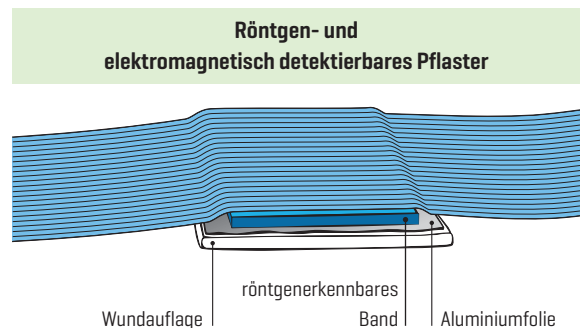
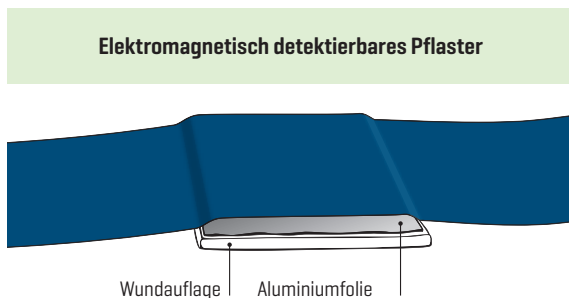
# Die WERO-Pflasterqualitäten für den Lebensmittelbereich




Da viele Lebensmittel (Backwaren, Wurstbrät, Haferflocken etc.) farblich kaum von den handelsüblichen, beige Pflastern zu unterscheiden sind, gibt es für diesen Einsatzzweck spezielle Pflaster.

**Diese sind auffällig blau und lassen sich dadurch visuell besonders gut in Lebensmitteln erkennen.**

Zusätzlich sorgt ein Aluminiumstreifen unter der Wundauflage (der nicht mit der Wunde in Berührung kommt) für die Erkennbarkeit durch entsprechende Metalldetektoren. Unsere Weroplast® X-Ray Detect Pflaster haben zusätzlich zu dem Aluminiumstreifen unter der Wundauflage ein Band, welches durch einen Detektor mit Röntgenstrahlen erkennbar ist.

So ist es nahezu ausgeschlossen, dass unbeabsichtigt Pflaster in die Produkte gelangen können.



Pflaster	Eigenschaften
 <p><b>Weroplast® / Werosmart® AquaFlex Detect</b></p>	<ul style="list-style-type: none"> <li>⊕ Elektromagnetisch detektierbar</li> <li>⊕ Hochelastisch, wasserdichte und ölbeständige Folie, atmungsaktiv, sehr anschmiegsam</li> <li>⊕ PU-Folie</li> <li>⊕ Pflasterfarbe: Blau</li> <li>⊕ Hypoallergen</li> </ul>
 <p><b>Weroplast® / Werosmart® PowerDetect</b></p>	<ul style="list-style-type: none"> <li>⊕ Elektromagnetisch detektierbar</li> <li>⊕ Extra starke Klebkraft, elastisch, anpassungsfähig, luftdurchlässig, sehr robust</li> <li>⊕ Textiles Gewebe</li> <li>⊕ Pflasterfarbe: Blau</li> </ul>
 <p><b>Weroplast® X-Ray Detect</b></p>	<ul style="list-style-type: none"> <li>⊕ Röntgen- und elektromagnetisch detektierbar</li> <li>⊕ Hochelastisch, wasserdichte und ölbeständige Folie, atmungsaktiv, sehr anschmiegsam</li> <li>⊕ PU-Folie</li> <li>⊕ Pflasterfarbe: Blau</li> <li>⊕ Hypoallergen</li> </ul>

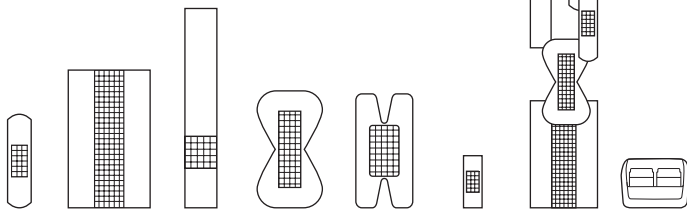


## S

### Auszug aus IFS Food Version 8

Schnitte und Abschürfungen der Haut sind mit einem Pflaster / Verband zu bedecken, das kein Kontaminationsrisiko darstellt. Pflaster / Bandagen müssen wasserfest sein und sich farblich von der Produktfarbe unterscheiden. Gegebenenfalls:

- enthalten Pflaster / Verbände eine Metallstreifeneinlage,
- sind Einmal-Hygienehandschuhe zu tragen.



Pflasterstrips	Wundschnellverband	Fingerpflaster	Fingerkuppenpflaster	Fingergelenkpflaster	Piercingpflaster	Sortimente	Für WERO Smart Box®	Anwendungen
✓	✓	✓	✓	✓	✓	✓	✓	<ul style="list-style-type: none"> <li>⊕ Feuchtarbeitsbereiche, bei Spritzwasser</li> <li>⊕ Leichter bis mittlerer Verschmutzungsgrad</li> </ul>
✓	✓	✓	✓	✓		✓	✓	<ul style="list-style-type: none"> <li>⊕ Trockene bis leicht feuchte Arbeitsbereiche</li> <li>⊕ Mittlerer bis starker Verschmutzungsgrad</li> </ul>
✓	✓	✓	✓					<ul style="list-style-type: none"> <li>⊕ Feuchtarbeitsbereiche, bei Spritzwasser</li> <li>⊕ Leichter bis mittlerer Verschmutzungsgrad</li> </ul>

# Weroplast® Pflaster im Überblick

Unsere vielseitigen und beliebten Weroplast® Pflaster bieten für jeden Anwendungsbereich die perfekte Lösung. Ob in der Werkstatt, bei der Büroarbeit oder bei Arbeiten im Freien – wir haben für jede Situation das passende Pflaster parat.

## 1 Weroplast® MasterTex

### Pflaster-Sortimente

Die Weroplast® MasterTex Pflaster überzeugen mit ihrer hohen Anpassungsfähigkeit und gewährleisten ein angenehmes Tragegefühl

REF 150278

Weitere Varianten im Shop



## 3 Weroplast® AquaFlex

### Wundschnellverband

Die Weroplast® AquaFlex Pflaster sind wasserdicht, flexibel und verhindern zudem weitgehend Hautaufweichungen

REF 170258

Weitere Varianten im Shop



## 2 Weroplast® PowerTex

### Fingerpflaster

Durch die extra starke Klebkraft bietet Weroplast® PowerTex auch bei extremer Beanspruchung ultimativen Halt und bleibt zudem optisch immer ansehnlich

REF 160700

Weitere Varianten im Shop



## 4 Weroplast® SensiVlies XL

### Pflasterstrips Mix

Die extragroßen Weroplast® SensiVlies Pflasterstrips sind speziell geeignet für größere Verletzungen und sensible Haut.

REF 150500



### 5 Weroplast® SkinColor

#### Pflasterstrips Mix

Pflasterstrips in verschiedenen Farben - für jede:n das passende Pflaster

REF 150283

Weitere Varianten im Shop



### 7 Weroplast® AquaFlex Detect

#### Piercingpflaster

Die Weroplast® AquaFlex Detect Pflaster sind blau, detektierbar und besitzen eine wasserdichte PU-Trägerfolie - sie sind demnach optimal für den Einsatz im Lebensmittelbereich geeignet

REF 180722

Weitere Varianten im Shop



### 6 Weroplast® X-Ray Detect

#### Fingerpflaster

Universell einsetzbares Pflaster in der Lebensmittelverarbeitung - elektromagnetisch- und sogar röntgendetektierbar

REF 180730

Weitere Varianten im Shop



### 8 Weroplast® PowerDetect

#### Fingerkuppenpflaster

Unser stärkstes Pflaster für den Lebensmittelbereich - blau, detektierbar und mit extra starker Klebkraft

REF 180702

Weitere Varianten im Shop



Entdecken Sie unsere vollständige Auswahl an Pflasterqualitäten und -formen in unserem Onlineshop.



# Wundversorgung

Die Wundversorgung ist ein wichtiger Bestandteil der Ersten Hilfe und befasst sich mit der geeigneten Versorgung von Verletzungen, um das Infektionsrisiko zu verringern und die Wundheilung zu unterstützen.

Bei Verletzungen geht es darum, schnell und effektiv zu reagieren, um den Betroffenen zu helfen und Komplikationen möglichst zu vermeiden. Eine ordnungsgemäße Wundversorgung umfasst das Reinigen der Wunde, das Anlegen eines geeigneten Verbands sowie das Überwachen der Heilung.

Unsere Top-Auswahl zur optimalen Wundversorgung:



## Werosalin® Wund- und Hautreinigungstuch

Reinigt sowohl Wunden als auch unverletzte Haut sanft und zuverlässig.

REF 51068 Weitere Varianten im Shop



## Werolin® Wundreinigungsspray

Verhindert Infektionen und fördert die Wundheilung.

REF 31094



## WERO Wund- und Heilsalbe

Optimale Unterstützung bei der Wundheilung!

REF 31098

## Salvequick® Pflasterspender

Salvequick® Pflasterspender sowie eine große Auswahl passender Sofortpflastereinsätze finden Sie bei uns im Onlineshop.



Zum Onlineshop:



# SPEZIALPFLASTER

Abgesehen von den Standard-Pflastern, gibt es eine Reihe an speziellen Pflastern für besondere Situationen. Diese speziellen Pflastervarianten sind darauf ausgelegt, die Bedürfnisse und Anforderungen verschiedener Anwendungsbereiche zu erfüllen.



## Weroplast® SprayOn

Weroplast® SprayOn Sprühpflaster ist eine innovative Form der Wundversorgung

Es besteht aus einem „flüssigen Verband“, der auf die Wunde aufgesprüht wird und dann zu einem transparenten, flexiblen Film trocknet.

Das Sprühpflaster bietet eine wasserabweisende und atmungsaktive Barriere, die die Wunde schützt und die Bewegungsfreiheit erhält. Es ist besonders nützlich für schwer zugängliche oder bewegliche Stellen wie z. B. die Kopfhaut, Ellenbogen oder Knie.

REF 31102



Weroplast® FunkelStern  
REF 180223



Weroplast® KunterBunt  
REF 180224

## Weroplast® Pflasterstrips für Kinder

Die Weroplast® Kinderpflaster sind speziell für die Bedürfnisse von Kindern entwickelt.

Die kinderfreundlichen Motive [Dinosaurier / Sterne] fördern die Akzeptanz und den Spaß bei kleinen Verletzungen.

Sie sind sanft zur Haut und hypoallergen, um mögliche Reizungen oder Allergien bei empfindlicher Kinderhaut zu vermeiden.



## Weroplast® BlueMamba

Weroplast® BlueMamba haftet dank seiner besonderen Struktur nur an sich selbst – aber nicht an Haut, Haaren oder der Wunde.

Er ist eine effiziente Lösung für kleinere Verletzungen im [Berufs-] Alltag und kann direkt auf die betroffene Stelle aufgebracht und ohne weiteres Hilfsmittel angelegt und fixiert werden.

REF 201029

Weitere Varianten im Shop

1



Je nach Stärke der Blutung den Anfang des selbsthaftenden Pflasters mehrfach falten, um ein Wundkissen zu bilden.

2



Das gefaltete Wundkissen auf die Wunde legen und 1 - 2 x umwickeln.

3



Pflaster abreißen oder abschneiden und loses Ende andrücken.

# WERO Smart Box® Pflasterspender

## Große Öffnung

Für eine einfache, schnelle und einhändige Entnahme – auch mit Handschuhen

## Modernes Design

In Signalfarbe Orange

## Schnell zur Hand

Schnelle Entnahme durch eine weite Auffächerung der Pflaster

## Robust

Aus hochwertigem ABS Kunststoff



## Sichtbar sauber

Gut zu sehen und perfekt vor Staub und Nässe geschützt

## Der Blick für's Wesentliche

Sichtbare Farben sowie Piktogramme zur sofortigen Erfassung der Pflasterqualität, Pflasterform und REF für eine schnelle Nachbestellung



reddot winner 2020



## Innovatives Entriegeln

Vor Diebstahl geschützt, aber schnell zu entriegeln – mit dem passenden Schlüssel

**MADE**  
**IN**  
**GERMANY**

## Smart ist Trumpf



### Smarte Montage

Die Montage der WERO Smart Box® ist kinderleicht. Durch ihren variablen Lochabstand kann sie mit dem beiliegenden Montageset im Abstand von 90–160 mm an der Wand befestigt werden – eine Bohrschablone ist nicht notwendig. Auch bereits vorhandene Bohrlocher können genutzt werden.



### Immer reinlich

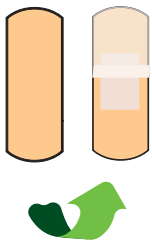
Mit der WERO Smart Box® sind die Sofortpflaster stets vor Staub und Nässe geschützt. Somit können weder feuchte Bedingungen die Qualität der Pflaster beeinträchtigen noch Staub sich unhygienisch auf die Pflaster auswirken.



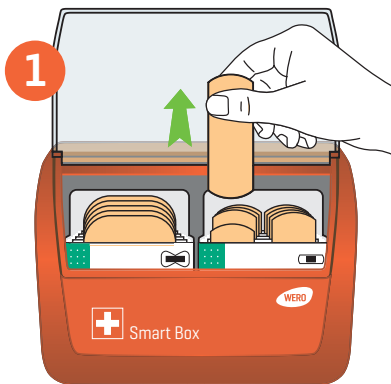
# Werosmart® Sofortpflaster

Das smarte Pflaster – einfach ziehen und aufkleben!  
Sofort einsatzfähig zur schnellen Wundversorgung.

**E**gal ob bei einer Stich-, Schnitt- oder Schürfwunde, eine einhändige Entnahme sowie Anwendung ist immer möglich. Beim Herausziehen des Pflasters bleibt eine Hälfte der Schutzfolie im Sofortpflaster-Einsatz zurück, wodurch die Klebefläche automatisch freigelegt wird – schnell, unkompliziert und sauber.

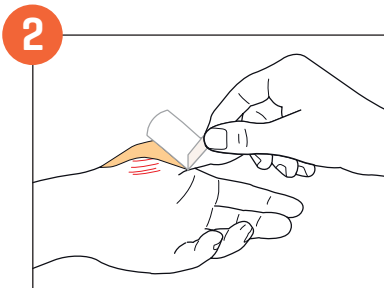


Eine Klebefläche wird bei Entnahme automatisch freigelegt.

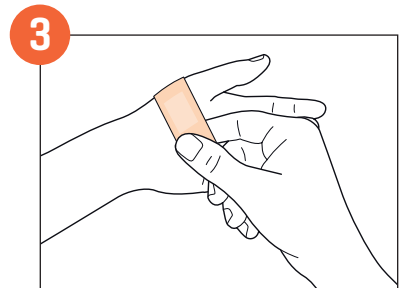


## Die Eigenschaften im Überblick:

- Gebrauchsfertige Pflaster sofort zur Hand
- Einhändig anwendbar
- Bewährte WERO Pflasterqualität



Freigelegte Klebefläche platzieren und zweite Schutzfolie abziehen.



Zweite Klebefläche fixieren.

Sie möchten mehr über die WERO Smart Box® erfahren?  
[smartbox.wero.de](http://smartbox.wero.de)



## Wissen – nicht raten

Alle Werosmart® Sofortpflaster-Einsätze werden so produziert, dass Dank der Piktogramme sofort ersichtlich ist, um welche Pflasterform und Pflasterqualität es sich handelt – ein Raten gehört somit der Vergangenheit an.



## In allen Lagen greifbar

Bei der WERO Smart Box® haben wir Wert auf eine große Öffnung der Spenderbox gelegt. Somit ist ein Hineingreifen auch mit großen Händen oder Handschuhen kein Problem.

# Smart, Smarter, Werosmart®

## Unsere Sofortpflaster-Einsätze im Überblick

Alle Werosmart® Sofortpflaster-Einsätze gibt es einzeln oder im 5er-Pack.

### Werosmart® SkinColor Sofortpflaster-Einsätze Das Anpassungsfähige

Vier verschiedene Hautton-Farben – für alle das passende Pflaster dabei.



**NEU**



REF 150284

Weitere Varianten im Shop

SkinColor

### Werosmart® MasterTex Sofortpflaster-Einsätze Das Solide

Die Werosmart® MasterTex Pflaster überzeugen mit ihrer hohen Anpassungsfähigkeit und gewährleisten ein angenehmes Tragegefühl.



REF 150208

Weitere Varianten im Shop

MasterTex

### Werosmart® PowerTex Sofortpflaster-Einsätze Das Bärenstarke

Durch die extra starke Klebkraft bieten Werosmart® PowerTex Sofortpflaster auch bei extremer Beanspruchung ultimativen Halt und bleiben optisch immer ansehnlich.



REF 160719

Weitere Varianten im Shop

PowerTex





REF 180225

Weitere Varianten im Shop

### Werosmart® KunterBunt Sofortpflaster-Einsätze Das Abenteuerliche

Ob kleine Verletzungen oder einfach als  
Trostpflaster – unsere Werosmart® KunterBunt Sofort-  
pflaster helfen immer!



**MADE  
IN  
GERMANY**



REF 180745

Weitere Varianten im Shop

### Werosmart® AquaFlex Detect Sofortpflaster-Einsätze Das Vielseitige

Die Werosmart® AquaFlex Detect Sofortpflaster sind  
blau, detektierbar und besitzen eine wasserdichte  
PU-Trägerfolie – sie sind demnach optimal für den  
Einsatz im Lebensmittelbereich geeignet.



REF 180737

Weitere Varianten im Shop

### Werosmart® PowerDetect Sofortpflaster-Einsätze Das starke Blaue

Unser stärkstes Pflaster für den Lebensmittelbereich –  
blau, detektierbar und mit extra starker Klebkraft.



REF 170215

Weitere Varianten im Shop

### Werosmart® AquaFlex Sofortpflaster-Einsätze Das Universelle

Die Werosmart® AquaFlex Sofortpflaster sind wasserdicht,  
flexibel und verhindern weitgehend Hautaufweichungen.



# Diversität – ein wichtiger Erfolgsfaktor für Unternehmen

Diversität ist ein wichtiger Baustein für eine positive Unternehmenskultur. Wenn Mitarbeitende das Gefühl haben, in ihrer Einzigartigkeit geschätzt und respektiert zu werden, steigt die Mitarbeiterzufriedenheit und -bindung. Unternehmen, die eine inklusive Kultur pflegen, schaffen ein motivierendes Arbeitsumfeld, in dem sich alle Teammitglieder gleichermaßen gehört und wertgeschätzt fühlen.

Diversität geht allerdings über traditionelle Dimensionen wie Geschlecht, ethnische Herkunft oder Religion hinaus und beinhaltet auch Aspekte wie Unterschiede in Denkweisen, Fähigkeiten, Erfahrungen und soziale Stellungen. Ein vielfältiges Team kann zu einer Quelle der Innovation, Kreativität und des Erfolgs werden.



**Wir pflastern den Weg  
zu mehr Vielfalt!**

## Unsere Empfehlung: Weroplast® und Werosmart® SkinColor Pflaster

Immer das passende Pflaster zur Hand – optimal für Ihre WERO Smart Box® oder als Mix-Packung erhältlich!



[www.wero.de](http://www.wero.de)

# WERO Erste Hilfe Starter Kits

Unsere WERO Erste Hilfe Starter Kits sind kompakte und praktische Zusammenstellungen von grundlegendem Erste-Hilfe-Material, sowie ggf. der entsprechenden Kennzeichnung, die in Notfallsituationen verwendet werden können. Sie sind darauf ausgerichtet, Ersthelfenden eine einfache und schnelle Möglichkeit zu bieten, auf Verletzungen bzw. Unfälle zu reagieren.



## WERO Erste Hilfe Starter Kit

### Standard

Optimaler Einstieg in die Betriebliche Erste Hilfe – inkl. Kennzeichnung und Dokumentationsmöglichkeit

REF 500913



## WERO Erste Hilfe Starter Kit

### Gastronomie

Optimaler Einstieg in die Betriebliche Erste Hilfe - speziell im Lebensmittelbereich

REF 500914



## WERO Augenspülung Starter Kit

Schnelle Bereitstellung einer Augenspülung an gefährdeten Arbeitsplätzen

REF 500915



## WERO Wundheilung Starter Kit

Optimale Erstversorgung kleinerer Wunden - schnell und einfach

REF 500916



## WERO Insektenschutz Starter Kit

Idealer Begleiter für Arbeiten im Freien oder sommerliche Ausflüge

REF 500917

# WERO Verbandstoff-Guide

Unfälle passieren ohne Vorwarnung. Meist bleibt im Arbeitsalltag nicht viel Zeit, um sich im Vorfeld mit den bereitgestellten Erste-Hilfe-Materialien ausgiebig beschäftigen zu können. Im Ernstfall bestehen häufig Unsicherheiten darüber, welche Produkte aus dem Erste-Hilfe-Koffer benötigt und wie diese angewendet werden. Unser Ziel ist es, Ihnen das Vertrauen und das Wissen zu vermitteln, um die passenden Verbandstoffe sicher und effektiv einsetzen zu können.

## Leicht- bis mittelstarkblutende Wunden: Der klassische Verband



- Hier wird die Verwendung einer Kompresse [1] in Verbindung mit einer Fixierbinde [2] empfohlen
  - Die Kompresse [1] wird auf die Wunde gelegt, mit der Fixierbinde [2] umwickelt und somit befestigt
  - Fixiert wird der Verband dann mithilfe eines Spulenpflasters [3]
1. Werozell® Kompresse – **REF 71067**
  2. Elastische Fixierbinde DIN 61634 – **REF 91018**
  3. Micafilmin-Spulenpflaster – **REF 160050**



**WERO-Tipp:** Ein Verbandpäckchen ist eine Fixierbinde mit integrierter Kompresse. Somit wird nur ein Produkt benötigt, um die Wunde zu versorgen.



## Starkblutende Wunden: Der Druckverband



- Dazu verwendet man eine Kompresse [1] in Kombination mit einer Fixierbinde [2]
- Das Besondere am Druckverband: nach der Fixierung der Kompresse [1] und der ersten Lage Fixierbinde [2] wird ein Druckpolster [dieses kann eine weitere Fixierbinde, ein Verbandpäckchen [3] o. ä. sein] aufgelegt und mit der restlichen Fixierbinde – unter Zug – befestigt. Das Druckpolster dämmt somit die Blutung ein



**i WERO-Tipp:** Unser WERO Druckverband ist ein Verbandpäckchen mit integriertem Druckpolster, sodass im Notfall nur ein Produkt verwendet werden muss, um einen Druckverband anzulegen.



WERO Druckverband



1. Werozell® Kompresse – **REF 71067**
2. Elastische Fixierbinde DIN 61634 – **REF 91018**
3. WERO Verbandpäckchen DIN 13151 M – **REF 120068**
4. Micafilmin-Spulenpflaster – **REF 160050**

**i WERO-Tipp:** Bei blutenden Wunden am Kopf eignet sich der WERO Kopfverband zur schnellen Versorgung. Egal an welcher Position die Verletzung am Kopf (ausgenommen das Gesicht) ist, sobald die Haube aufgesetzt wird, ist der komplette Kopf mit sterilem Verbandsmaterial bedeckt. Der integrierte Netzverband wird im zweiten Schritt über die Haube / den Kopf gezogen und fixiert somit den Verband. Bei Bedarf kann zusätzliches Kompressenmaterial unter der Haube eingesetzt werden. Falls zudem eine punktuelle Kühlung vorgenommen werden soll, kann eine Kältekompressen zwischen Haube und Netzverband positioniert werden.

1



2



3



4



# WERO Verbandstoffe

## Qualität, die verbindet

Zuverlässige Erste Hilfe im Ernstfall mit nur wenigen Handgriffen und in Sekundenschnelle. Hierfür steht unsere Auswahl an Verbandstoffen.

- ✓ 100 % frei von Aluminium
- ✓ Die Wundauflagen verkleben nicht mit der Wunde
- ✓ Hohe Saugfähigkeit



### Wero8 Mullkompreze

5 cm x 5 cm

Gebrauchsfertige Kompreze aus Verbandmull - die klassische Wundversorgung

REF 71020 Weitere Varianten im Shop



### Elastische Fixierbinde

DIN 61634 - FB8

Fixierung von Wundauflagen oder Stützschiennen - besonders geeignet für die Anwendung an Gelenken

REF 91018 Weitere Varianten im Shop



### Werozell®

### Kompreze

Vlieskompreze mit beidseitiger Spezialbeschichtung - universell einsetzbar

REF 71067 Weitere Varianten im Shop



### WERO Verbandpäckchen

DIN 13151 - mittel

Elastische Fixierbinde mit integrierter Wundauflage - zur schnellen Erstversorgung von Wunden

REF 120068 Weitere Varianten im Shop



### WERO Verbandtuch

DIN 13152-BR

Zur druckfreien, nicht mit der Wunde verklebenden Abdeckung großflächiger Verletzungen

REF 130031 Weitere Varianten im Shop



### WERO Augenkompreze

6 cm x 8 cm

Ovale Kompreze - optimal zur Versorgung von Augenverletzungen

REF 71005 Weitere Varianten im Shop



### WERO Dreiecktuch

DIN 13168-D

Schnelles Bilden einer Schlinge bei Arm-Verletzungen

REF 230317





## WERO Saugkomresse

20 cm x 40 cm

Extrem saugfähige Spezialkomresse zur Versorgung starkblutender Wunden

REF 71080



## WERO MediCap

Kopfschnellverband

Spezialverband für eine schnelle und saubere Versorgung von Kopfverletzungen aller Art

REF 110029



## WERO Druckverband

Spezial-Verbandpäckchen

Verbandpäckchen mit integriertem Druckpolster - schnelles und einfaches Anlegen eines Druckverbands

REF 120048



## Werola®

Augenverband

Fixierbinde mit zwei integrierten Augenkompressen zur schnellen und einfachen Versorgung von Augenverletzungen

REF 110083



## Werofix®

Schnellverband

„Mini-Verbandpäckchen“ für Verletzungen, bei denen ein Pflaster zu wenig ist

REF 110023

Weitere Varianten im Shop




## Weronet®

Netzverband

Zur schnellen und zuverlässigen Fixierung von Kompressen oder anderem Verbandsmaterial

REF 110081






1  
FingerFriend aufgerollt auf die Fingerkuppe aufsetzen. Darauf achten, dass die nach innen gerollte Seite oben ist.



2  
Die untere Rolle über den Finger nach unten abrollen.



3  
Obere Rolle einmal drehen, um die Spitze zu verschließen.



4  
Danach ebenfalls nach unten abrollen.



Unser Schlauchverband WERO FingerFriend kann ganz einfach zur Fixierung von Wundauflagen oder Pflaster über den verletzten Finger gerollt werden – und das in Sekundenschnelle.

REF 110025

Weitere Varianten im Shop

## Einige unserer Verbandstoff Highlights

Manche Verletzungen benötigen eine spezielle Versorgung.



Die kohäsiven WERO Quick'n Easy Verbandpäckchen haften ganz ohne zusätzliche Fixierung und sind extra saugstark.

REF 140061



Die Werotex® selbstklebende Pflasterbinde kann mit einer Hand angelegt werden und ist insbesondere für schwierigere Hautpartien, wie die Handinnenflächen, sehr gut geeignet.

REF 110009

Weitere Varianten im Shop

# Welche Erste-Hilfe-Ausstattung ist die richtige für Ihren Betrieb?

## Grundausrüstung laut ASR A4.3

Finden Sie es heraus! Je nach Betriebsart und Anzahl der Beschäftigten kann die Grundausrüstung variieren.

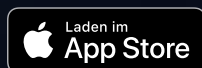
Betriebsart	Zahl der Beschäftigten	Grundausrüstung
 <p><b>Verwaltungs- und Handelsbetriebe</b></p>	1-50	1 Verbandkasten DIN 13157
	51-300	1 Verbandkasten DIN 13169
	301-600	2 Verbandkästen DIN 13169
	für je 300 weitere Beschäftigte	+ 1 Verbandkasten DIN 13169
 <p><b>Herstellungs-, Verarbeitungsbetriebe und vergleichbare Betriebe</b></p>	1-20	1 Verbandkasten DIN 13157
	21-100	1 Verbandkasten DIN 13169
	101-200	2 Verbandkästen DIN 13169
	für je 100 weitere Beschäftigte	+ 1 Verbandkasten DIN 13169
 <p><b>Baustellen</b></p>	1-10	1 Verbandkasten DIN 13157
	11-50	1 Verbandkasten DIN 13169
	51-100	2 Verbandkästen DIN 13169
	für je 50 weitere Beschäftigte	+ 1 Verbandkasten DIN 13169

- ☑ Verbandkästen sind überall dort bereitzuhalten, wo die Arbeitsbedingungen dies erforderlich machen. Sie sind so zu verteilen, dass sie höchstens in 100 m Wegstrecke oder einer Geschosshöhe erreichbar sind.
- ☑ Das Erste-Hilfe-Material ist so aufzubewahren, dass es vor schädigenden Einflüssen (z. B. Verunreinigungen, Nässe, hohe Temperaturen) geschützt, aber jederzeit leicht zugänglich ist. Das Erste-Hilfe-Material ist nach Verbrauch, bei Unbrauchbarkeit oder nach Ablauf des Verfallsdatums zu ergänzen bzw. zu ersetzen.

Ein Verbandkasten nach DIN 13169 kann durch zwei Verbandkästen nach DIN 13157 ersetzt werden.

## Mit der WERO App unterstützen wir Sie auch aus der Ferne!

- ☞ Halten Sie Ihre Erste-Hilfe-Einrichtungen immer aktuell und einsatzbereit.
- ☞ Selbstständige Kontrolle Ihrer Erste-Hilfe-Ausstattung mit der WERO App.
- ☞ Wir übernehmen für Sie schnell und unkompliziert die Einrichtung der App.



Google Play und das Google Play-Logo sind Marken von Google LLC.

# Welche Produkte gehören in einen Erste-Hilfe-Koffer

Erste-Hilfe-Füllungen dienen dazu, Ersthelfenden das notwendige Verbandsmaterial und „Werkzeug“ zur Verfügung zu stellen, um Verletzungen bzw. Unfälle erfolgreich zu versorgen. Eine ausreichende Verbandkastenfüllung ist essentiell, um eine angemessene Erste-Hilfe-Versorgung zu gewährleisten.

Die genauen Zusammensetzungen unserer Füllungen variieren je nach Anwendungsbereich und sind als PDF-Download in unserem Onlineshop zu finden.

Dabei besteht die Basis jeder Füllung in der Regel aus den grundlegenden Materialien wie sterile Wundauflagen, Pflaster in verschiedenen Größen, elastische Fixierbinden, Verbandpäckchen, Dreieckstücher, Einweghandschuhe, Schere und einer Erste-Hilfe-Anleitung.



Exemplarisch:  
WERO Basis Füllung DIN 13157

**i** Unser Sortiment umfasst u. a. auch Füllungen und Austausch-Sets nach DIN 13164, 14142 und 13155.

# Unsere WERO Basis Füllungen nach DIN 13157 und 13169

Standard Erste Hilfe Ausstattung zur Erstversorgung verletzter Personen



**WERO Basis Füllung DIN 13157**  
für den kleinen Betriebsverbandkasten



REF 207008



**WERO Basis Füllung DIN 13169**  
für den großen Betriebsverbandkasten



REF 207012

## Inhaltsverzeichnis DIN 13157 und DIN 13169

Inhaltangabe/ Sachmittel	DIN 13157	DIN 13169
Heftpflaster DIN 13019 – A 5 × 2,5	1	2
Wundschnellverband DIN 13019 – E 10 × 6	12	24
Fingerkuppenverband	6	12
Fingerverband 120 mm × 20 mm	6	12
Pflasterstrip 19 mm × 72 mm	6	12
Pflasterstrip 25 mm × 72 mm	12	24
Verbandpäckchen DIN 13151 – K	1	2
Verbandpäckchen DIN 13151 – M	3	6
Verbandpäckchen DIN 13151 – G	1	2
Verbandtuch DIN 13152 – A	1	2
Kompresse (100 ± 5) mm × (100 ± 5) mm	6	12
Augenkompresse	2	4
Kälte-Sofortkompresse Fläche min. 200 cm <sup>2</sup>	1	2
Rettungsdecke	1	2
Fixierbinde DIN 61634 – FB6	2	4
Fixierbinde DIN 61634 – FB8	2	4
Dreiecktuch DIN 13168 – D	2	4
Schere DIN 58279 – B 190	1	1
Folienbeutel	2	4
Vliesstoff-Tuch	5	10
Medizinische Handschuhe zum einmaligen Gebrauch nach DIN EN 455	4	8
Erste-Hilfe-Broschüre	1	1
Feuchttuch zur Reinigung unverletzter Haut	4	8
Gesichtsmasken, min. Typ I nach DIN EN 14683	2	4
Inhaltsverzeichnis	1	1

**Auszug aus ASR A4.3:** Ausgehend von der Gefährdungsbeurteilung können neben der Grundausstattung mit Erste-Hilfe-Material nach Abs. 5 auch ergänzende Mittel zur Ersten Hilfe (siehe Punkt 3.4) notwendig werden.

# WERO Füllung DIN 13157 erweitert

Unsere erweiterten Füllungen enthalten neben dem Inhalt der DIN 13157, für den kleinen Betriebsverbandkasten, zusätzliches Erste-Hilfe-Material, welches sich vielseitig anwenden lässt!

- Erweiterte DIN Füllung
- Größere Vielfalt an Erste-Hilfe-Material
- Bessere Versorgung
- Optimale Ergänzungen bei erhöhtem Verletzungsrisiko
- Viele Einsatzmöglichkeiten
- Anlieferung der jeweiligen Füllung erfolgt in einer Kartonage
- Empfohlene Behältnisse:  
Koffer: Werotop® 450  
Schrank: MaxiTrio 400 / MaxiDeep 6/073



**NEU**

## WERO Notfallbegleiter Erste-Hilfe-Fächer

Der WERO Notfallbegleiter unterstützt die Ersthelfenden in akuten Notfällen und gibt Sicherheit durch ein schnelles Auffinden von praxisorientierten, notfallmedizinischen Fakten.

REF 290194



## WERO Füllung DIN 13157 Allround Plus

Die optimale Erste-Hilfe-Ausstattung



REF 206532



Alle Inhaltsverzeichnisse stehen Ihnen als Download in unserem Onlineshop zur Verfügung.



## WERO Verbandschrank MaxiTrio 400

mit WERO Füllung DIN 13157 Allround Plus

Robuster Verbandschrank – optimal ausgestattet



REF 205229

# Arbeitsunfälle verwalten

Obwohl es oft als unscheinbares Dokument betrachtet wird, spielt das Verbandbuch bzw. der Meldeblock eine entscheidende Rolle für die Sicherheit und Gesundheit am Arbeitsplatz. Es ist ein unverzichtbares Instrument, um Verletzungen und Unfälle zu dokumentieren und leistet somit einen wichtigen Beitrag zur betrieblichen Erste-Hilfe-Organisation.

Ein sorgfältig geführtes Verbandbuch bzw. Meldeblock zeigt zudem, dass das Unternehmen die Gesundheit und Sicherheit der Mitarbeitenden ernst nimmt und fördert so das Wohlbefinden und die Produktivität jeder einzelnen Person im Unternehmen.



## WERO Meldeblock

gemäß DGUV  
Information 204-021

Sichere Dokumentation der Erste-Hilfe-  
Leistungen im Betrieb

REF 209044



## Briefkasten für ausgefüllte Meldeblock-Zettel

Sichere Aufbewahrung der Dokumenta-  
tionen von Erste-Hilfe-Leistungen

REF 265073



## Datenschutz

Durch die Dokumentationspflichten und das Führen eines Verbandbuches fallen besonders schützenswerte Informationen an. Hierbei handelt es sich um Gesundheitsdaten der Verunfallten bzw. der erkrankten Betroffenen. Gesundheitsdaten gehören nach Artikel 9 Absatz 1 DSGVO zu den besonderen Kategorien personenbezogener Daten.

Das Verbandbuch sollte verschlossen in einem Schrank und nicht mit der öffentlich zugänglichen Erste Hilfe Einrichtung [z. B. Verbandschrank oder -koffer] zusammen gelagert werden.

Das Verbandbuch sollte folglich dort lagern, wo nur zwingend berechtigte Personen darauf Zugriff haben.

Eine andere Möglichkeit ist die Dokumentation mit Hilfe eines Meldeblocks, welcher frei zugänglich deponiert werden kann. Das ausgefüllte Blatt kann nach jedem Vorfall einfach abgetrennt und vor unberechtigtem Zugriff geschützt aufbewahrt werden.



## Auszug DGUV Information 204-021:

Über jede Erste-Hilfe-Leistung müssen nach § 24 Abs. 6 der DGUV Vorschrift 1 „Grundsätze der Prävention“ Aufzeichnungen geführt und fünf Jahre lang aufbewahrt werden. Die Aufzeichnungen sind vertraulich zu behandeln.

Die Angaben dienen als Nachweis, dass die Verletzung/Erkrankung bei einer versicherten Tätigkeit ein- bzw. aufgetreten ist. Diese Aufzeichnungen können sehr wichtig sein, wenn z. B. Spätfolgen eintreten sollten.



Hier können Sie  
einen Testeintrag  
erfassen



## WERO Online Verbandbuch

### Arbeitsunfälle digital erfassen und verwalten!

- ➔ **Einfach:** Über einen QR-Code können Ihre Mitarbeiter digital einen Verbandbucheintrag erstellen
- ➔ **Sicher:** Nur Sie als Verwalter können die Einträge einsehen – natürlich DSGVO- und DGUV-konform
- ➔ **Schnell:** Sie erhalten bei einem neuen Eintrag eine E-Mail-Benachrichtigung



QR-Code scannen oder online aufrufen:  
[www.vb.de/K199-2100-2018](http://www.vb.de/K199-2100-2018)

### WERO Online-Verbandbuch Basic



REF 209051

Weitere Varianten im Shop



Weitere Informationen unter: [wero-verbandbuch.de](http://wero-verbandbuch.de)

# Interview *mit*



**Daniel Dökel**  
Digital Change Manager

## Effiziente Arbeitsprozesse durch digitale Lösungen

**Innovative Technologien sind aus unserem Alltag nicht mehr wegzudenken und haben längst in unserem beruflichen und privaten Leben Einzug gehalten. Wie gehen wir bei WERO mit dem Potential aber auch den Herausforderungen der Digitalisierung um? Daniel Dökel ist Digital Change Manager bei WERO und verrät uns im Interview, welche Bedeutung die Digitalisierung für WERO hat und wie der Spagat zwischen Tradition und Moderne gelingen kann.**

**Welche Bereiche oder Prozesse haben bei WERO besonders stark von der Digitalisierung profitiert?**

Eine pauschale Antwort auf diese Frage gibt es nicht, da der Prozess der Digitalisierung bei WERO bereits seit vielen Jahren stattfindet und in vielen großen und kleinen Schritten umgesetzt wird. Stellen Sie sich einmal vor, Sie hätten keinen Computer. Wie würde Ihre Tätigkeit aussehen, wenn Sie alles manuell erledigen

müssten? Hier hilft die Digitalisierung dabei, die Effektivität jedes einzelnen zu fördern und Fehler zu minimieren. In unserem Fall bedeutet das, dass unsere Kunden am meisten von der Digitalisierung profitieren und auch in Zukunft einen Mehrwert daraus ziehen. Die WERO-App und das digitale Verbandbuch als Ersatz für den physischen Meldeblock sind hier nur zwei Beispiele

**Gibt es auch Prozesse, die größtenteils von der Digitalisierung unberührt bleiben?**

Es wird immer Innovationen und technische Lösungen geben, die unsere Prozesse schlanker und schneller machen, aber eine persönliche Kundenberatung wird nach wie vor von großer Bedeutung sein. Unsere Kunden bevorzugen in spezifischen Bereichen den direkten Austausch mit Fachleuten. Das heißt, es wird Prozesse geben, die mithilfe der Digitalisierung Unterstützung erhalten, aber nicht durch sie ersetzt werden.





### **Welche Chancen siehst Du als Digital Change Manager in diesem Bereich?**

Die Digitalisierung bietet uns Möglichkeiten, manuelle Prozesse zu automatisieren, die Produktivität zu steigern und Arbeitsabläufe effizienter zu gestalten. Mit den eingesparten Ressourcen kann dann das Kundenerlebnis verbessert werden. Durch die Implementierung von digitalen Plattformen, Kundendatenanalysen und Echtzeitkommunikation können wir einen verbesserten Kundenservice anbieten und innovative digitale Produkte und Dienstleistungen platzieren.

### **Die Digitalisierung ist oftmals auch ein Aufbruch zu Neuem. Gerade dann, wenn eingespielte Prozesse neu angepasst werden. Welche Maßnahmen ergreift WERO, um alle Beteiligten einzubinden?**

Kommunikation, Transparenz und Sinnstiftung sind in meiner Wahrnehmung die wichtigsten Punkte, um den Teammitgliedern die Skepsis und Ängste zu nehmen. Sie miteinzubeziehen und auch deren Meinung zu einer Sache zu hören, bringt andere Sichtweisen mit sich und dadurch vielleicht eine noch bessere Lösung als die ursprünglich geplante. Die Digitalisierung kann sich zwar auf die Arbeitsweise auswirken, den Menschen aber nicht ersetzen, sondern bei seiner Tätigkeit entlasten.

---

” Routine wird in Zukunft automatisiert ablaufen. Der Mensch wird dabei nicht wegrationalisiert, sondern im Gegenteil ermächtigt, seinen Job noch besser zu machen.

---



## WERO Basis-Check Erste Hilfe



Die richtige Erste-Hilfe-Ausstattung kann in einem Ernstfall Leben retten, daher ist es wichtig diese auf die unterschiedlichen Begebenheiten vor Ort anzupassen. Bei unserem **WERO Basis-Check Erste Hilfe** führen unsere Fachberater:innen in enger Zusammenarbeit mit Ihrem Unternehmen eine **umfassende Betriebsbegehung** durch. Hierbei **analysieren** wir Ihr **individuelles Verletzungspotenzial** in jedem Bereich und gleichen es mit Ihrer derzeitigen betrieblichen Erste-Hilfe-Ausstattung ab.

Alle **Ergebnisse und Empfehlungen werden** im Anschluss für Sie **dokumentiert** und Ihnen **zur Verfügung gestellt**. Unsere Expertise erstreckt sich über sämtliche Branchen und Betriebsgrößen. Unter Berücksichtigung **aktueller Normen und Vorschriften** bieten wir Ihnen klare und praxisnahe Empfehlungen, um die Sicherheit und Gesundheit Ihrer Angestellten bestmöglich zu gewährleisten – und genau zu wissen, was wirklich zählt. Profitieren Sie von unserer

eingehenden Fachkenntnis und sparen Sie dabei wichtige Arbeitszeit Ihrer Mitarbeitenden!

- ✓ Ermittlung des individuellen Verletzungspotentials je Betriebsbereich
- ✓ Bestandsaufnahme und Überprüfung Ihrer vorhandenen Erste-Hilfe-Ausstattung
- ✓ Soll-Ist-Abgleich Ihrer Erste-Hilfe-Ausstattung
- ✓ Ausarbeitung und Empfehlung einer bedarfsgerechten Erste-Hilfe-Ausstattung
- ✓ Vollständige Dokumentation je Betriebsbereich für Ihre Unterlagen

REF 880051



## WERO Platzierungs-Service Erste Hilfe



Im Rahmen des WERO Basis-Checks Erste Hilfe erhalten Sie den auf ihre Bedürfnisse abgestimmten Bedarf an **Erste-Hilfe-Material**. Dieser muss nun in Ihrem Betrieb platziert werden. Doch häufig stellt sich die Frage, an welcher Stelle die Erste-Hilfe-Ausstattung sowie die Beschilderung am sinnvollsten angebracht werden sollten.

Ihnen und Ihrer montierenden Person stehen wir gerne zur Seite. Es gibt also **keine Fehlplatzierungen** und keine Ware, die ungenutzt im Warenlager verschwindet, sondern es ist **alles an Ort und Stelle platziert**.

Darüber hinaus möchten Sie aus einem Handvorrat direkt reagieren können? Gerne richten wir Ihnen auf Wunsch einen bedarfsgerechten Vorrat an gängigen Verbrauchsmaterialien ein.

Aus diesem können Sie jederzeit Ihre Verbandkästen bestücken.

- ✓ Optimale Platzierung der von uns gelieferten Erste-Hilfe-Ausstattung
- ✓ Vermeidung von Schwund und ungenutzter Ware
- ✓ Ihre Sicherheit: Sie sind bestens auf den Ernstfall vorbereitet
- ✓ Auf Wunsch: Einrichtung eines Vorrats an gängigen Verbrauchsmaterialien

REF 880060





## WERO Routine-Check Erste Hilfe



Die regelmäßige Überprüfung der Erste-Hilfe-Ausstattung gehört in jedem Betrieb zum Pflichtprogramm. Doch oft mangelt es an Zeit und Personal, um alle Erste-Hilfe-Kästen auf ihre Vollständigkeit zu überprüfen. Wir unterstützen Sie gerne mit unserem WERO Routine-Check Erste Hilfe. Diesen vereinbaren Sie mit uns ganz individuell, entsprechend Ihren betrieblichen Gegebenheiten. In **regelmäßigen Abständen überprüfen** wir alle Ihre **Erste-Hilfe-Ausstattungen** auf **Vollständigkeit, Unversehrtheit, Verfallsdaten** und richtige **Beschilderung**. Selbstverständlich stets nach den **aktuellen Normen und Vorschriften**. Im Anschluss erhalten Sie **fehlende Ware vorkommissioniert** und individuell beschriftet. Damit kann die Ware den einzelnen Verbandstellen in Ihrem Betrieb leicht zugeordnet und mit geringem Aufwand im Betrieb verteilt werden. So sparen Sie wertvolle Arbeitszeit und gewinnen Sicherheit.

- ✓ Regelmäßige Überprüfung aller Erste-Hilfe-Ausstattungen unter Berücksichtigung aktueller Normen und Vorschriften
- ✓ Prüfungsintervall individuell vereinbaren
- ✓ Verfallsdaten und korrekte Beschilderung stets im Blick
- ✓ Dokumentation an Ihren Verbandstellen und in Form eines Prüfberichts
- ✓ Hohe Zeit- und Kostenersparnis

REF 880056



## WERO Einräum-Service Erste Hilfe



Sie möchten den Arbeitsaufwand bei den regelmäßigen Kontrollen der Erste-Hilfe-Einrichtungen so gering wie möglich halten? Dann vereinbaren Sie unseren WERO Einräum-Service Erste Hilfe. **Wir richten** für Sie einen **bedarfsgerechten Vorrat** an **gängigen Verbrauchsmaterialien** ein, aus dem wir im Rahmen des WERO Routine-Checks Erste Hilfe ihre Verbandkästen, Pflasterspender oder Augenspülstationen direkt bestücken. Somit sind nach Abschluss des WERO Routine-Checks **alle Mittel zur Ersten Hilfe aufgefüllt und im vorgesehenen Verbandkasten**. So sind sie immer auf der sicheren Seite.

- ✓ Direkte Bestückung Ihrer Erste-Hilfe-Einrichtungen
- ✓ Auffüllen Ihres Vorrats
- ✓ Geringstmöglicher Aufwand für Sie

REF 880059



# Mobile Behältnisse in der Ersten Hilfe

In Notfällen ist schnelle und gut organisierte Erste Hilfe oft der entscheidende Faktor, der über Leben und Gesundheit entscheidet. Mobile Behältnisse wie Erste-Hilfe-Koffer, Taschen und Rucksäcke spielen eine essenzielle Rolle, um die Erstversorgung in unterschiedlichen Situationen effizient zu gestalten. Mobile Erste-Hilfe-Behältnisse sind unverzichtbar - sowohl für Rettungskräfte, Betriebe, Sportvereine als auch den privaten Gebrauch.

Es gibt vielfältige Möglichkeiten, wie diese praktischen Helfer den Unterschied zwischen Hilfe und Hilflosigkeit ausmachen können und wie sie dazu beitragen, die Sicherheit und das Wohlbefinden von Menschen in akuten Notfällen zu gewährleisten.

## Kleine und große Erste-Hilfe-Koffer



**Werotop® clear Erste-Hilfe-Koffer 350**  
mit WERO Füllung DIN 13157 Allround

REF 206528



**Werotop® Erste-Hilfe-Koffer 450**  
mit WERO Füllung DIN 13157 Allround Plus

REF 206539

## Verbandkästen



**WERO Verbandkasten DIN 13157-C**  
kleiner Betriebsverbandkasten

Für Betriebe und Schutzräume - Inhalt und Behältnis gemäß DIN 13157

REF 200076



# Erste-Hilfe-Taschen in den Größen klein, mittel und groß



## WERO MiniKids Erste-Hilfe-Tasche

Optimal ausgestattet für die Versorgung von kleinen Wunden bei Kindern

REF 200134



## WERO On-Tour Erste-Hilfe-Tasche

Erste Hilfe Ausstattung passend für Reisen, Ausflüge oder Expeditionen

REF 200137

Die komplette Vielfalt unserer Erste-Hilfe-Taschen finden Sie im Onlineshop



## WERO Sani-To-Go Erste-Hilfe-Tasche

Inhalt übertrifft die empfohlene Mindestausstattung für Wandertage und Ausflüge nach DGUV Information 204-008

REF 200133

# Erste-Hilfe-Rucksack



## WERO Erste-Hilfe-Rucksack DIN 13157 Allround mit Netzfächern und Fronttasche

Erste Hilfe Material übersichtlich untergebracht – der optimale Begleiter für unterwegs

REF 280076

# Werotop® Erste-Hilfe-Koffer

Ein Unfall passiert oft unerwartet und im entscheidenden Moment ist schnelle Erste Hilfe von großer Bedeutung.

Ein gut ausgestatteter Erste-Hilfe-Koffer ist ein unverzichtbares Hilfsmittel, das in keiner Umgebung fehlen sollte. Die schnelle und kompetente Erstversorgung, die präventive Wirkung und die beruhigende Sicherheit, die er bietet, machen den Erste-Hilfe-Koffer zu einem unentbehrlichen Begleiter im betrieblichen Alltag. Investieren Sie in Ihre Sicherheit und Gesundheit – ein Erste-Hilfe-Koffer kann Leben retten.

Unser Werotop® Erste-Hilfe-Koffer ist sehr robust, schützt das Erste-Hilfe-Material vor Staub, Schmutz sowie Feuchtigkeit und ist zudem noch übersichtlich.

- Aus hochwertigem ABS-Kunststoff
- Mit Gummidichtung
- Verstärkte Ecken
- Bruchsichere Abdeckplatten
- Ausgeklügelte Inneneinteilung
- Robuster Griff
- Stabile Drehverschlüsse



Weitere  
Branchenkoffer  
finden Sie in unserem  
Onlineshop

## WERO Erste-Hilfe-Koffer Lebensmittelverarbeitung

inklusive DIN 13157

Erste Hilfe Ausstattung speziell für die Verwendung im Lebensmittelbereich abgestimmt



REF 220979

Stabile Drehverschlüsse

Nut- und Federprinzip mit  
Gummidichtung (Staub-  
und Spritzwasserschutz)

Bruchsichere Abdeckplatte

Verstärkte Ecken

Hochwertiger ABS-  
Kunststoff, orange

Robuster Griff

90-Grad-Arretierung, damit der  
Koffer an der Wand nicht beim  
Öffnen nach unten wegklappt.

Griffige, leichtgängige  
Kofferentnahme aus der  
Wandhalterung

Leichtes Öffnen und  
Verriegeln der Abdeckscheibe

# Unser zuverlässiger Begleiter für Wandertage und Ausflüge

## Mindestausstattung DGUV-Information 204-008

Inhaltsangabe / Sachmittel	Wandertage und Ausflüge	Ausflüge
Heftpflaster DIN 13019 - A 5 x 2,5	1	1
Wundschnellverband DIN 13019 - E 10 x 6	8	4
Fingerkuppenverband	4	2
Pflasterstrip 19 mm x 72 mm	4	2
Pflasterstrip 25 mm x 72 mm	8	4
Verbandpäckchen DIN 13151 - K	1	1
Verbandpäckchen DIN 13151 - M	1	1
Kompressen (100 ± 5) mm x (100 ± 5) mm	4	2
Kälte-Sofortkomresse Fläche min. 200 cm <sup>2</sup>	1	1
Rettungsdecke 2.100 mm x 1.600 mm	1	1
Fixierbinde DIN 61634 - FB6	2	2
Dreiecktuch DIN 13168 - D	2	1
Schere DIN 58279 - B 190	1	1
Folienbeutel	2	1
Feuchttuch zur Reinigung unverletzter Haut	5	5
Einmalhandschuhe nach DIN EN 455	2	1
Erste-Hilfe-Broschüre	1	1
Inhaltsverzeichnis	1	1



### WERO Sani-To-Go Erste-Hilfe-Tasche



Inhalt übertrifft die empfohlene Mindestausstattung für Wandertage und Ausflüge nach DGUV Information 204-008

REF 200133

# WERO Verbands- und Sanitätswandschränke

Verbandschränke tragen dazu bei, die Sicherheit und Gesundheit der Mitarbeitenden zu gewährleisten, Notfälle effektiv zu bewältigen und gesetzlichen Anforderungen gerecht zu werden. Sie stellen eine umfassende Auswahl an Erste-Hilfe-Materialien bereit. Dadurch können Ersthelfende schnell auf Verletzungen oder Unfälle reagieren und die notwendige Erstversorgung durchführen, bevor professionelle medizinische Hilfe eintrifft.

Eine vielfältige Auswahl an Verbandschränken finden Sie im Onlineshop



## WERO Verbandschrank MidiTrio 200

Standard Verbandschrank zur geschützten Unterbringung von Erste-Hilfe-Material

REF 205209



## WERO Verbandschrank MaxiTrio 400

Großer Verbandschrank mit viel Stauraum – besonders geeignet für Bereiche mit erhöhtem Verletzungsrisiko

REF 205211



## WERO Verbandschrank M1Trio

Kleiner Kunststoff-Verbandschrank zur Unterbringung von Erste-Hilfe-Material

REF 206006



## WERO Verbandschrank MiniDuo 20

Kleiner Verbandschrank zur Unterbringung von Erste-Hilfe-Material

REF 205207





### WERO Verbandschrank MaxiDeep 6 / 073

Einzel- oder als Aufsatzschrank einsetzbar – mit extra tiefen Zwischenböden

REF 205225


Weitere Varianten im Shop



### WERO Verbandschrank DuoDoor XL 500

Zweitüriger Verbandschrank mit extra tiefen Zwischenböden

REF 205213



### WERO Sanitätswandschrank Slim V 1450

Zur optimalen Aufbewahrung von Krankentragen und weiterem Erste-Hilfe-Material

REF 205205

Weitere Varianten im Shop



### WERO Sanitätswandschrank Big 6 / 071

Optimal zur Unterbringung von zweifach faltbaren Krankentragen und weiterem Erste-Hilfe-Material

REF 205212



Ersatzschlüssel und -schlösser für die verschiedenen Verbandschränke finden Sie im WERO Onlineshop:



# WERO Verbandschrank MidiTrio 200

## Das beliebteste Modell unter den WERO Verbandschränken

Der MidiTrio 200 ist optimal zur übersichtlichen Aufbewahrung der DIN Füllung 13157 geeignet und lässt sogar noch Platz für eine individuelle Bestückung je nach Gefahrenpotential.



### WERO Verbandschrank MidiTrio 200

Standard Verbandschrank zur geschützten Unterbringung von Erste-Hilfe-Material

REF 205209



Für lebensmittelverarbeitende Betriebe empfehlen wir unseren WERO Verbandschrank Maxi V2A 400 (REF 206029). Dieser besteht aus Edelstahl (V2A) und wird den besonderen Anforderungen und Hygienestandards dieser Branche gerecht.

Edelstahl ist ein Material, welches sich leicht reinigen lässt und eine glatte, nicht poröse Oberfläche hat. Dies erleichtert die Reinigung und Desinfektion der Verbandschränke enorm.

# Weroflex® Station

Einfach. Schnell. Flexibel.

**Die Weroflex® Station passt sich immer genau an Ihre Gegebenheiten an.**

Position, Form, Größe und Bestückung können dabei frei definiert werden. Die Platzierung ist sowohl als einzelne Trägerplatte an der Wand, als auch als Station mitten im Raum möglich.

Aufgrund ihrer Höhe ist sie immer gut sichtbar und stellt einen idealen Anlaufpunkt dar.

Materialien können einfach durch ein innovatives Klick & Schraub System befestigt werden.

Mehr Informationen zur Weroflex® Station:



[www.wero.de/weroflex](http://www.wero.de/weroflex)

MADE  
IN  
GERMANY



## Mögliche Aufbauvarianten:





Deutsch oder  
Englisch

### **WERO Schild**

Betriebliche Erste Hilfe

**REF 290001** Weitere Varianten im Shop

# Klarer Durchblick!

## Kennzeichnung durch Gebots- und Rettungszeichen

**G**ebots- und Rettungszeichen gemäß ASR A1.3:2013 und DIN EN ISO 7010 sind wichtige visuelle Hilfsmittel, um die Sicherheit an Arbeitsplätzen und öffentlichen Orten zu gewährleisten.

Sie dienen dazu, klare Anweisungen zu geben und im Notfall schnell auf potenzielle Gefahren bzw. die benötigten Erste-Hilfe-Einrichtungen hinzuweisen.

**Rettungsweg /  
Notausgang nur in  
Verbindung mit  
Richtungspfeilen**



### **WERO Erste-Hilfe-Station Komplett-Set**

**REF 210280**

# Rettungszeichen



**Erste Hilfe**

REF 290175 Weitere Varianten im Shop



**Augenspüleinrichtung**

REF 290136 Weitere Varianten im Shop



**Defibrillator**

REF 290164 Weitere Varianten im Shop



**Krankentrage**

REF 290137 Weitere Varianten im Shop



**Sammelstelle**

REF 290156 Weitere Varianten im Shop



**Notausgang für nicht  
gefähige oder geh-  
beeinträchtigte Personen**

REF 290191 Weitere Varianten im Shop



**Rettungsweg / Notausgang**

REF 290165 Weitere Varianten im Shop



**Richtungspfeil**

REF 290135 Weitere Varianten im Shop

# Gebotszeichen



**Handschutz benutzen M009**

REF 20290159 Weitere Varianten im Shop



**Augenschutz und  
Gehörschutz benutzen**

REF 20396629



**Gehörschutz benutzen M003**

REF 20395651 Weitere Varianten im Shop

# Augenverletzungen am Arbeitsplatz

**E**in kurzer Augenblick, der alles verändern kann: Augenverletzungen können in allen Arbeitsbereichen auftreten. Wenn sich Mitarbeiter:innen am Auge verletzen, kann im Zweifelsfall eine schwere Schädigung bzw. Sehverlust die Folge sein. Jedes Unternehmen sollte sich daher auf diese Unfallsituation vorbereiten und wissen, was zu tun ist.

Dies gilt besonders für Arbeitsplätze, an denen Reinigungsmittel, Hydrauliköle, Lösungsmittel, Säuren, Laugen oder andere aggressive Flüssigkeiten oder Stoffe eingesetzt werden. Aber auch in Arbeitsbereichen, bei denen Fremdkörper wie Späne, Staub oder Schmutzpartikel entstehen, ist immer die Gefahr von Augenverletzungen gegeben. Neben präventiven Maßnahmen, wie einem entsprechenden Gesichts- oder Augenschutz, kommt es da auf die gezielten Erste-Hilfe-Maßnahmen an. Schnelles und reichliches Spülen verdünnt die Schadstoffe und schwemmt sie aus. Der schnelle Zugang zu einer Augenspülflasche ist daher unerlässlich.

Im Allgemeinen unterscheidet man zwischen Schädigungen durch Fremdkörper und durch Chemikalien.

## Schädigung durch Fremdkörper

In der betrieblichen Praxis werden Augen häufig durch mechanische Einwirkung geschädigt, indem Fremdkörper wie Späne, Staub oder Schmutzpartikel in das Auge gelangen. Diese können sich zwischen Lid und Augapfel festsetzen und zu Reizungen oder Entzündungen führen.

Hier wird das Spülen mit physiologischer Kochsalzlösung (NaCl 0,9%) empfohlen, da diese dem natürlichen Salzgehalt der Tränenflüssigkeit entspricht. Diese Lösung eignet sich auch zur mechanischen Wundreinigung. Bei WERO zu erkennen an der **Modell-Bezeichnung „A“** und dem grünen Tropfen.



# Schädigung durch Chemikalien

Augenverätzungen durch chemische Gefährdungen zählen nach wie vor zu den schwersten Unfällen am Arbeitsplatz und können durch feste, flüssige oder gasförmige Stoffe wie Säuren, Laugen, Dämpfe, Nebel oder Rauch verursacht werden. Die Folge sind schwere Verätzungen des Augengewebes, welche irreversible Schäden verursachen können.



Bei Augenunfällen mit chemischen Stoffen wird das Spülen mit einer gepufferten Lösung (z. B. physiologische Natriumhydrogenphosphat-lösung) empfohlen. Bei WERO zu erkennen an der **Modell-Bezeichnung „P“** und dem blauen Tropfen.



Dadurch können die chemischen Schadstoffe im Auge nicht nur herausgespült, sondern auch neutralisiert werden, damit sich der pH-Wert im Auge wieder auf das normale Niveau von ca. 7,4 einstellt. Gepufferte Lösungen sind aufgrund ihrer neutralisierenden Wirkung um ein Vielfaches wirksamer als reines Wasser oder isotonische Lösungen. Sie sind auch zur neutralisierenden Spülung bei Verätzungen der Haut geeignet.



**Weitere Informationen zu Augenspülung, Augenspülflaschen sowie Augenduschen finden Sie in unserem Augenspül-Flyer und im Onlineshop.**



# Wenn es schnell gehen muss...

## Die WERO Augenspülflaschen im Überblick

**+** **A** **+** **P** **+**

**Augenspülflasche A 7**  
REF 280028

**Augenspülflasche P 7**  
REF 280044

200 ml

**Taschenflasche immer griffbereit**

### Anwendung WERO Augenspülflasche A 7 / P 7:



Kappe entfernen



Verschlussstab mit kräftigem Druck zur Seite knicken



Kopf nach vorn gebeugt halten, Stützring auf das Auge aufsetzen und drücken

**+** **A** **+** **P** **+**

**Augenspülflasche A 5**  
REF 280071

**Augenspülflasche P 5**  
REF 280063

500 ml

**Wandhalterung für eine Augenspülflasche A 5 / P 5**  
REF 280068

**Im Handumdrehen aktiviert**

### Anwendung WERO Augenspülflasche A 5 / P 5:



Oberen Verschluss drehen und abnehmen



Flasche umdrehen. Bodenteil mit kräftiger Drehbewegung in eine Richtung drehen, bis die Flüssigkeit austritt



Flasche mit dem Spülkopf nach unten auf das Auge aufsetzen und spülen





**WERO Augenspülflasche A 8**  
REF 280029



**WERO Augenspülflasche P 8**  
REF 280048

Im praktischen Doppelpack

2x  
1 Liter

### Anwendung WERO Augenspülflasche A 8 / P 8:



1

Automatisches Aktivieren der Flasche durch Entnahme aus der Augenspülstation.\*



((Knick))

Oder durch das manuelle abknicken des Verschlusses.



((Knick))

2

Flasche umdrehen. Bodenventil mit kräftigem Druck nach hinten knicken.



3

Flasche mit dem Sprühkopf nach unten auf das Auge aufsetzen und spülen.

\* bei Aufbewahrung in WERO Augenspülstation ProTect, QuickCheck oder V4A

# WERO Augenspülstationen



**DustProof**

REF 280073 (gefüllt)  
REF 280072 (leer)



**V4A**

REF 280047 (gefüllt)  
REF 380040 (leer)



**ProTect**

REF 380032 (leer)



**QuickCheck**

REF 380035 (gefüllt)  
REF 380034 (leer)

# Feuer, Dampf und heiße Oberflächen: Erste Hilfe bei Verbrennungen

Verbrennungen sind eine ernsthafte Gefahr, welche oft unterschätzt wird. Sie können durch heiße Oberflächen, chemische Substanzen, elektrische Geräte oder offenes Feuer verursacht werden.

Diese Verletzungen sind nicht nur schmerzhaft, sondern können auch langfristige Auswirkungen auf die Gesundheit und die Arbeitsfähigkeit der betroffenen Personen haben.

Eine schnelle Versorgung von Verbrennungswunden ist entscheidend, um die Schmerzen zu lindern, Infektionen zu verhindern und die Heilung zu fördern.



## Bei Verbrennungswunden empfehlen wir die Verwendung von WATER-JEL Produkten

### Die Vorteile im Überblick:

- Die Hitze wird aus der Verbrennung direkt in das Gel abgeleitet (Hitzeübertragung)
- Die überschüssige Hitze wird an die Umgebungsluft abgegeben
- Sofort gebrauchsfertig – ohne vorheriges Kühlen
- Ideal für die Anwendung durch Laien
- Unterbricht die weitere Hitzeeinwirkung – keine weiteren Schädigungen durch „Nachbrennen“
- Transparentes Gel, klinisch entwickelt nach modernster Formel
- Verklebt nicht mit der Wunde – kein verändertes Wundbild
- Sofort schmerzlindernd, kühlt schonender als Wasser
- Hochwertiges, reißfestes Kompressenmaterial
- Steril, bakteriostatisch
- Hyaluronsäure [HA] unterstützt die hauteigene Regenerationsfunktion



### COOL JEL

Kühlendes Gel bei  
Verbrennungen

Ideal für die Erste Hilfe bei kleineren Verbrennungen, Verbrühungen und sogar Sonnenbrand

REF 140066 Weitere Varianten im Shop



### WATER-JEL®

HA First Responder  
Kompreße 10 cm x 10 cm

Effektives Kühlen mit Geltechnologie – die optimale Erste Hilfe bei Verbrennungen und Verbrühungen

REF 140040 Weitere Varianten im Shop



### WATER-JEL®

HA First Responder  
Gesichtskompreße

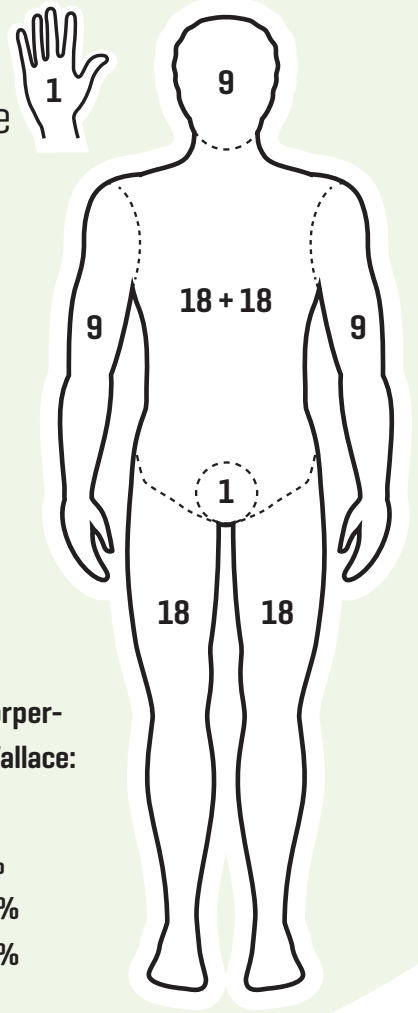
Spezielle Gesichtskompreße mit Ausschnitten und Abdeckungen für Augen, Nase und Mund

REF 140042



## Faustregel bei Verbrennungen

zur Einschätzung der betroffenen Körperfläche



Um eine Einschätzung der betroffenen Körperoberfläche (ggf. schon beim Notruf) angeben zu können, wird in der Regel die 1%- oder Handflächenregel benutzt. „Hiernach beträgt die Fläche einer Hand des Verletzten etwa 1% der Körperoberfläche [...]“.

(Quelle: Verbrennungschirurgie; Auflage 2016)

Je nach Ausmaß der Verbrennung kann die entsprechende WATER-JEL HA First Responder Komresse ausgewählt werden. Die Angabe der prozentualen Körperabdeckung steht auf der jeweiligen Verpackung.



### WATER-JEL® WERO Verbrennungs-Set Allround

Sinnvolle Zusammenstellung zur Versorgung von Verbrennungswunden  
- speziell in Gesicht und Hand

REF 206364 Weitere Varianten im Shop

Als Faustregel zur Messung der Körperoberfläche gilt die 9er-Regel von Wallace:

Kopf:	9 %
Arme:	je 9 %
Rumpf vorne und hinten:	je 18 %
Beine:	je 18 %
Genital-Region:	1 %

## Anwendung Handkomresse:



### WATER-JEL® HA First Responder Handkomresse

Spezielle Handkomresse, mit der die Finger isoliert verbunden werden

REF 140084



# Dr. Marx Replantatbeutel

## Sicherer Transport und Aufbewahrung von Amputaten

Die meisten Amputationen geschehen durch Unfälle am Arbeitsplatz oder bei Verkehrsunfällen. Lange Ausfallzeiten oder sogar Berufsunfähigkeit sind häufig die Folge. Die Replantation eines Körperteils hat daher sowohl für das Berufsleben als auch für die Lebensqualität des Betroffenen eine große Bedeutung. Dank moderner Operationstechnik ist es inzwischen in den meisten Fällen möglich, erfolgreich zu replantieren. Entscheidend hierbei sind die sachgerechte Versorgung und der Transport des Amputats.

Das abgetrennte Körperteil sollte keimfrei verpackt und gekühlt schnellstmöglich zusammen mit dem Unfallopfer in die Klinik gebracht werden. Ein direkter Kontakt von Amputat und Kühlmittel ist dabei unbedingt zu vermeiden.

### Anwendung Dr. Marx Replantatbeutel:



**MADE  
IN  
GERMANY**

### Dr. Marx Replantatbeutel S (Finger / Hand)

Schaffen optimale Transportverhältnisse für Amputate

REF 220553

Weitere Varianten im Shop



**Technische Regeln für Arbeitsstätten ASR A4.3 Punkt 3.4**  
(Begriffsbestimmungen)

„Mittel zur Erste Hilfe sind Erste-Hilfe-Material (z. B. Verbandmaterial, Hilfsmittel, Rettungsdecke) sowie gemäß Gefährdungsbeurteilung erforderliche medizinische Geräte (z. B. Automatisierter Externer Defibrillator, Beatmungsgerät) und Arzneimittel (z. B. Antidot), die zur Ersten Hilfe benötigt werden.“

**Bei Arbeiten mit hohem Amputationsrisiko (z. B. Kreis- oder Kettensägenarbeiten) empfehlen wir unsere Dr. Marx Replantat Sets.**

# Die optimale Ergänzung zur Replantatversorgung



## Dr. Marx Künstliches Eis

Granulat zur schnellen Herstellung einer Kühllösung

REF 220505



## Dr. Marx Replantat Set groß

Erstversorgungs-Set für Amputationsverletzungen von Finger(n), Hand, Arm oder Bein

REF 220866

Weitere Varianten im Shop

Zur Versorgung von Personen mit Amputationsverletzungen



## WERO Trauma Kit

Schnelle Erstversorgung starkblutender Wunden

REF 206225

Besonders geeignet für Schulen und KiTas!

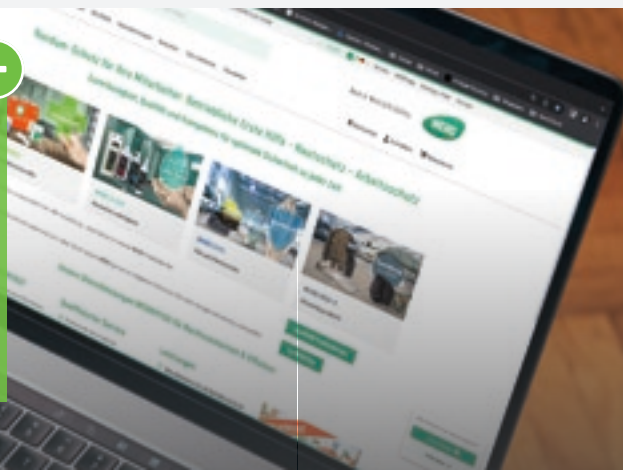


## SOS Zahnbox

Sichere Aufbewahrung von ausgeschlagenen Zähnen und Zahnbruchstücken - die Rettungsbox bei Zahnunfällen

REF 220581

Weitere Informationen und Produkte finden Sie in unserem Onlineshop:



# Kühlung als Erste-Hilfe-Maßnahme: Schnelle Linderung bei Verletzungen

**K**ühlung ist eine entscheidende Erste-Hilfe-Maßnahme, welche bei verschiedenen Verletzungen und Zuständen angewendet werden kann, um Schmerzen zu lindern, Entzündungen zu reduzieren und mögliche Komplikationen zu minimieren.

Die Kühlung als Erste-Hilfe-Maßnahme kann sowohl bei kleineren Verletzungen als auch in akuten Notfallsituationen entscheidend sein. Es ist eine einfache Methode, die meist eine sofortige Linderung bietet und den Weg für eine effektive Genesung ebnet.

In folgenden Situationen wird im Allgemeinen eine Kühlung als Erste-Hilfe-Maßnahme empfohlen:

- ✓ Verbrennungen und Verbrühungen
- ✓ Prellungen und Quetschungen
- ✓ Insektenstiche und -bisse
- ✓ Verstauchungen und Muskelzerrungen



Mehrfach  
verwendbar

## Kalt- / Warm-Kompresse

Schnelle Hilfe bei Verstauchungen, Schmerzen und anderen Beschwerden

REF 51054

Weitere Varianten im Shop

Direkt einsatz-  
bereit – ohne  
Vorkühlung



**i** Weitere Informationen finden Sie in unserem Onlineshop



**WERO CoolPack**

Sofort-Kältekompressen Midi

Zur schnellen Hilfe bei Prellungen, Verstauchungen und Blutergüssen – einfach drücken, schütteln und fertig!

REF 51004 Weitere Varianten im Shop

**Anwendung WERO CoolPack:**



**Ice Power**  
Kühlgel

Schnelle Hilfe bei Zerrungen, Verstauchungen oder Sportverletzungen

REF 31109



**WERO MisterCool**  
Kühlspray 300 ml

Zur kurzzeitigen Kühlung von Prellungen, Zerrungen, Blutergüssen und Muskelkrämpfen

REF 31112 Weitere Varianten im Shop

# Es kann jeden treffen...

In Deutschland erleiden jährlich **mehr als 65.000 Menschen** einen plötzlichen Herz-Kreislaufstillstand.

Die besten Überlebenschancen hat das Opfer, wenn Ersthelfende eine qualitativ hochwertige Herz-Lungen-Wiederbelebung mit Unterstützung eines Defibrillators (AED) durchführen.

Quelle: DGUV Information 204-010

## Defibrillator-Set ZOLL AED Plus®

### Funktionaler Gerätedeckel

dient wegen der anatomischen Form dazu, die Atemwege freizuhalten

### Einteilige Elektrode\*

ermöglicht schnelles und einfaches Anlegen

### Geringe Folgekosten

5 Jahre Haltbarkeit der CPR-D-padz® Elektrode und Batterien

### Trainingsgeräte

finden Sie im Shop. Vollständig steuerbare Simulation durch einfachen Tastendruck.

### Audio-visuelle Führung

durch alle Schritte der Reanimation

**Komplettset**

### Unmittelbare Rückmeldung

bezüglich Drucktiefe und Frequenz der Kompression entsprechend der aktuellen ERC Leitlinien

**7 Jahre Garantie**

### Defibrillator-Set ZOLL AED Plus®

mit Echtzeit-Feedback und geringen Folgekosten

Komplett-Set: ZOLL AED Plus® Halbautomat inkl. CPR-D Elektroden und Lithium-Batterien

REF 220085

Weitere Varianten im Shop





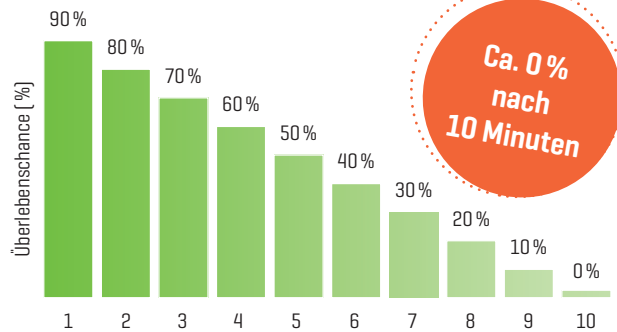
# DIE ZEIT IST VON ENTSCHEIDENDER BEDEUTUNG

Mit jeder Minute, die ohne Herz-Lungen-Wiederbelebung (HLW) vergeht, sinkt die Überlebenschance um ca. **10 %**.

**Beginnen Sie daher so schnell wie möglich mit der HLW und lassen Sie sich den automatisierten externen Defibrillator (AED) holen!**

## Überlebenschance

Ohne Herz-Lungen-Wiederbelebung (HLW)



Quelle: Semeraro F, et al. European Resuscitation Council Guidelines 2021: Systems saving lives. Resuscitation. 2021; 161:80-97.



**Wandhalterung**  
für ZOLL AED Plus®

Gut sichtbar und im Notfall schnell einsetzbar

REF 220098



Mit einer hochwertigen HLW steigt die Überlebenschance **nach 10 Minuten auf 60 %**

\* In Verbindung mit der CRP Uni-padz® Elektrode (REF 220087)

# Defibrillator-Set ZOLL AED 3®

## Audio-visuelle Führung

durch alle Schritte der Reanimation mit laiengerechter Darstellung der Notfallmaßnahmen am Farb-Touchscreen



## Geringe Folgekosten

5 Jahre Haltbarkeit der CPR Uni-padz® Elektrode und Batterie

## Echtzeit-Feedback und Coaching

bezüglich Drucktiefe und Frequenz der Kompression entsprechend der aktuellen ERC Leitlinien

## Kindertaste

aktiviert integrierten Rettungsmodus für Kinder



## Universalelektrode\*

für die Behandlung von Kindern und Erwachsenen

## Defibrillator-Set ZOLL AED 3® mit RapidShock™ Analyse


Komplett-Set: ZOLL AED 3® Halbautomat inkl. CPR Uni-padz Elektroden und Batterie



REF 220052 Weitere Varianten im Shop

## Kostenlose Lizenz für 1 Jahr

beim Kauf eines ZOLL AED 3®



## Fernüberwachung der Einsatzbereitschaft

des AEDs per WLAN in Verbindung mit PlusTrac™ möglich

\* In Verbindung mit der CRP Uni-padz® Elektrode (REF 220087)





## AED-Wandschrank AIVIA IN 100 für Innenräume

Schnelle AED-Entnahme im Ernstfall

REF 206067



## ZOLL AED 3® Trainer

Ahmt den Betrieb des Echtgerätes genau nach - realitätsnahes Training der Wiederbelebung

REF 220224

# Training für den Ernstfall

Mit dem passenden Equipment lassen sich die notwendigen Schritte und Handgriffe einer Reanimation optimal trainieren. **Für mehr Sicherheit, wenn es wirklich zählt.**



Anwender-Feedback durch rote LEDs



## BRAYDEN Reanimationspuppe mit roten LEDs

Stärkt das Selbstvertrauen und macht den Reanimationsprozess leichter verständlich

REF 220198



## Demoset für ZOLL AED Plus®

Komplettset zur Demonstration von Defibrillations- und HLW-Abläufen - mit einem funktionstüchtigen ZOLL AED Plus®

REF 220202

# Interview *mit*



**Ralf Milberg**  
Specialist bei ZOLL Medical

**R**alf, du bist aus dem Clinical Support Team von ZOLL und übernimmst Schulungen für Mitarbeitende in Krankenhäusern aber auch für Laien. Wie lange arbeitest du schon in dem Bereich und welche Erfahrungen hast du gesammelt?

Ich bin jetzt seit ca. drei Jahren bei ZOLL, davor habe ich in einem großen Krankenhaus als Fachkrankenschwester für Anästhesie und Intensivmedizin gearbeitet. Dort habe ich bereits die AED-Praxisanleitungen durchgeführt. Nach meinem Wechsel zu ZOLL konnte ich noch tiefer in das Thema Wiederbelebung einsteigen und weitere Praxis-Erfahrung z.B. im Rettungsdienst sammeln. Aber auch den Einsatz von AEDs an öffentlichen Plätzen verfolge ich, hier sprechen wir von Public Safety.

**Welche Rolle spielt denn ein AED tatsächlich bei der Ersten Hilfe und Reanimation?**

Eine sehr große Rolle. Der Fall des Fußballspielers Christian Eriksen während des EM-Fußballspiels 2021

Dänemark gegen Finnland hat das sehr deutlich gemacht. Er konnte dort nach einem Herzstillstand auf dem Spielfeld durch einen AED-Einsatz wiederbelebt werden. Aber nicht nur im Hochleistungssport, sondern auch im Rettungsdienst oder in öffentlichen Einrichtungen haben diese Geräte ihr Können schon sehr oft unter Beweis gestellt.

**Fälle wie diese machen auf das Thema aufmerksam und verdeutlichen, wie wichtig es tatsächlich ist. Wie effektiv ist denn eine Wiederbelebung am Patienten mit einem AED und kann das Einflüsse auf die Überlebensrate haben?**

Also der Effekt ist von ganz vielen Faktoren abhängig, zum Beispiel, wie stark erkrankt die zu behandelnde Person ist. Es gibt Situationen, in denen auch hervorragende Mediziner:innen mit den besten technischen Geräten nichts oder kaum etwas ausrichten können. Das ist aber nicht häufig der Fall.

In der Regel wissen wir zunächst nicht, was die gesundheitliche Ursache für den Zustand des Patienten ist, und doch müssen wir

frühestmöglich mit den Wiederbelebungsmaßnahmen starten. Ein AED unterstützt dabei die Herzlungenwiederbelebung und gibt – falls erforderlich – auch den Schock ab, um das Herz wieder in einen natürlichen Rhythmus zu bringen. Das Gerät muss nur direkt vor Ort sein, um die Maßnahmen effektiv durchführen zu können.

**Wenn ich jetzt über die Anschaffung eines AEDs nachdenke – was sind dessen wichtigsten Merkmale?**

Zunächst einmal ist es ziemlich unerheblich, welche Art von AED zur Rettung eingesetzt wird. Jeder, der auf Hilfe in einer solchen Situation angewiesen ist, benötigt schnellstmöglich einen AED.

Darauf kommt es eigentlich an, und nicht unbedingt auf die Merkmale – der AED muss einfach frühzeitig zur Verfügung stehen. Auf dem Markt sind viele Hersteller, die sich in Ausstattung und Umfang ziemlich unterscheiden, aber immer das gleiche Ziel verfolgen: Den Rettenden in seiner Maßnahme zu unterstützen.

**Wie unterscheiden sich denn ZOLL-Geräte von anderen Geräten am Markt?**

Das ist recht einfach zu beantworten: In Farbe, Form und Gewicht. Die AED-Lösungen von ZOLL sind sehr vielfältig und können mit einigen zusätzlichen Features ausgestattet werden. Da kommt es immer ganz darauf an, was man haben möchte und was man bereit ist, zur Verfügung zu stellen. Aber grundsätzlich sind die AED-Lösungen von allen Herstellern dazu da, das Überleben zu sichern. ZOLL ist dabei in der Entwicklung von AED-Lösungen einigen Herstellern weit voraus, auch was die Bedienerfreundlichkeit angeht.

*Der Grundgedanke sollte sein,  
dass ich Menschen helfen möchte.  
Aber auch ich selbst, wenn ich in so eine  
Situation komme, möchte doch möglichst  
gut und schnell gerettet werden...*



**Ein AED ist nicht nur in Aktion von größter Bedeutung. Die Daten, die das Gerät während der Nutzung aufzeichnet, können durch den behandelnden Arzt oder den Rettungsdienst ausgespielt werden. So ist der AED auch für spätere oder präventive Maßnahmen nutzbar.**

Ganz genau. Auch zu einem späteren Zeitpunkt, beispielsweise im Krankenhaus, lässt sich rückblickend verfolgen, wie diese Form der Hilfe dann dabei geholfen hat, das Überleben des Patienten zu sichern. Auch für Schulungsmaßnahmen im weiteren Verlauf können die Daten dann hilfreich sein.

**Welche Rolle spielen AED in öffentlichen Bereichen wie Schulen, Flughäfen und Sportstadien?**

Eine unglaublich große Rolle. Das gilt für alle Orte, an denen sich viele Menschen aufhalten, grade an Flughäfen oder auch im Supermarkt. Überall dort, wo das Risiko einer möglichen Wiederbelebung deutlich erhöht ist, macht es natürlich grundsätzlich Sinn, einen AED zur Verfügung zu stellen.

**Im Laufe der Jahre hat sich das Konzept AED stetig weiterentwickelt. Mit welchen zukünftigen Innovationen rechnen wir denn in diesem Bereich?**

Die heutigen AEDs sind schon sehr weit entwickelt, sehr gut ausgestattet und dabei von Laien zu bedienen. Im Vordergrund steht in Zukunft mit Sicherheit die Datenanbindung, dass diese leicht zur Verfügung gestellt und ausgelesen werden können. Vielleicht gibt es sogar eine leistungsstarke KI, die noch weiter unterstützen und dafür sorgen kann, dass noch mehr Aufschluss über den Patientenzustand gegeben werden kann.

Was bereits in den Startlöchern steckt, ist eine mobile AED-Ortung, also ein digitales AED-Netz zum leichten Aufspüren der Geräte vor Ort (Defi-Netz Online). Ich hoffe, dass gerade solche Lösungen auch App-gesteuert weiterentwickelt und zur Verfügung gestellt werden. Besonders in einer Notfallsituation zählt jede Sekunde. Da hilft ein kurzer Blick aufs Smartphone und die Information, dass der nächste AED 20 Meter entfernt ist, immens.

**Jetzt gibt es natürlich auch immer eine andere Seite – Missverständnisse oder Vorurteile gegenüber AEDs. Mit was wurdest du bisher konfrontiert?**

Das größte Vorurteil ist, dass ein AED eine sogenannte Schockbox ist und das Gerät nur zum Schocken benutzt wird. Das ist nicht der Fall, ganz sicher nicht. Einen Schock auslösen, das macht der AED natürlich mit Bravour. Es ist nur so, dass die meisten Patienten diesen Schock gar nicht benötigen, man geht von ca. einem Fünftel der Patienten aus. Was aber alle Patienten benötigen, alle, die in einer reanimationspflichtigen Situation sind, ist eine hochwertige und gute Herzlungenwiederbelebung. Das kann der AED hervorragend.

**Hast du weitere Beispiele für Situationen, in denen ein AED ein Leben gerettet hat?**

Absolut. Über den Fall Eriksen haben wir ja schon gesprochen. Es sind aber viele weitere Fälle bekannt, auf Messen, in Supermärkten oder auch z.B. auf der Autobahn.

Unser ZOLL-Außendienst hat grundsätzlich einen AED im Auto zur Verfügung. So erhalten wir immer wieder Feedback aus unseren Teams, wenn ihre AEDs zum Einsatz gekommen sind, z.B. bei einem Fall in Amerika. Ein ZOLL-Mitarbeiter, der zur richtigen Zeit am richtigen Ort war, konnte einem Ladenausstatter sofort helfen, als dieser bei seiner Arbeit zusammenbrach. Der Patient wurde dank des schnellen Eingreifens gerettet und konnte uns sogar im Nachhinein seine Geschichte erzählen, wie er den ganzen Einsatz wahrgenommen hat.

**Das machen wir bei WERO auch – alle unsere Außendienstler:innen sind immer mit einsatzbereiten AED unterwegs. Denn uns ist klar: Mehr Geräte, die unterwegs und verfügbar sind, machen die Welt ein bisschen sicherer. Wenn man sich**

**überlegt, einen AED zu kaufen oder diesen für seine Mitarbeitenden bereitstellen möchte, welche Empfehlungen haben Sie?**

Die Anschaffung eines AED ist mit Kosten verbunden. Das sollte letztendlich aber nicht ausschlaggebend sein. Der Grundgedanke sollte sein, dass ich Menschen helfen möchte. Das Schöne ist, jeder Laie kann mit einem AED umgehen, man muss also nicht trainiert sein an diesen Geräten. Die AEDs leiten jeden Menschen durch die Notfallsituation und können so wirklich Leben retten.

**Ich glaube, das war ein ganz schönes Schlusswort. Gibt es noch etwas, dass du uns und unseren Lesenden mitgeben möchtest?**

Ihr macht eine hervorragende Arbeit, indem ihr diese wichtige Botschaft der AEDs nach draußen bringt. Hierfür steht auch ZOLL ein. Das hilft, um potenzielle Anwender zu sensibilisieren und positiv zu beeinflussen. Ich freue mich darauf, in Zukunft noch mehr AEDs zu sehen – und das auch an Plätzen, an denen vorher noch keiner war und vielleicht auch niemand daran gedacht hat. Außerdem freue ich mich auf die weitere Zusammenarbeit mit WERO und wünsche viel Erfolg.



# Rundum-Sorglos-Service mit der WERO AED-Miete

Mit der AED-Miete Sie müssen sich mit der AED-Miete um nichts mehr kümmern. In der Miete sind alle laufenden Kosten enthalten, sowohl der Austausch von Elektrode und Batterie als auch die Sicherheits-technische Kontrolle [STK].

## Mieten Sie einen ZOLL AED in nur zwei Schritten

### 1. Anzahl und Laufzeit festlegen

**Mögliche Mietdauer:** 3, 5, 8 oder 10 Jahre

### 2. Individuelles Zubehör auswählen

**Beispiele:** Wandhalter, Schränke, WERO Routine-Check AED

## Ihre Pluspunkte im Überblick



Kosten-sicherheit



Immer einsatzbereit



Individuell passend



Rundum-Sorglos-Service

Weitere Informationen zur AED-Miete finden Sie im Shop



### AED-Wandschrank

Sichere Aufbewahrung und im Notfall leicht zugänglich

REF 206065

Weitere Varianten im Shop

## WERO AED-Dienstleistungen

Vorbereitet wenn es darauf ankommt

Mit der Anschaffung eines AED tragen Sie maßgeblich zur Sicherheit Ihrer Kollegschaft bei. Unsere Dienstleistungen bereiten Sie für den Notfall vor und halten Ihren AED einsatzbereit.

### WERO AED-INBETRIEBNAHME

Unser Fachpersonal übernimmt für Sie die **Erstinbetriebnahme und Dokumentation** im Medizinproduktebuch (nach §10 Abs. 1 und 2 MPBetreibV) und weist Sie in die Handhabung, Anwendung und den Betrieb des AED ein.



REF 220082

### SICHERHEITSTECHNISCHE KONTROLLE (STK)

#### Ihr AED auf dem Prüfstand.

Gemäß § 11 der Medizinprodukte-Betreiberverordnung (MPBetreibV) ist der Betreibende, von AEDs verpflichtet seine Geräte, die nicht im öffentlichen Raum zur Verfügung stehen, einer regelmäßigen STK zu unterziehen (alle 24 Monate). Über **www.stk.wero.de** erhalten Sie mit wenigen Klicks eine STK für Ihren AED, bequem bei Ihnen vor Ort oder als Einsendung zu unserem Servicepartner.



REF 100005

Weitere Modelle online

### WERO AED-UNTERWEISUNG

gemäß DGUV Information 204-010

Bis zu 15 Personen

**Regelmäßiges Training mit Ihrem AED** gibt Ihnen im Notfall Sicherheit. Sie erhalten eine professionelle Unterweisung in die Handhabung des AED (inkl. Zubehör für das Training).



REF 880080

### WERO ROUTINE-CHECK AED

#### Alles im Blick!

Unsere Medizinprodukteberater:innen übernehmen für Sie die Sicht- und Funktionsprüfungen Ihres ZOLL AED Plus® und ZOLL AED 3® und die entsprechende Dokumentation. Per Sichtkontrolle werden äußerliche Beschädigungen, Statusindikatoren sowie Verfalldaten der Elektroden geprüft und mittels Simulator werden die Funktionen des Gerätes abgefragt.



REF 220058



# Ausstattung Betriebsanitäter

Erste-Hilfe-Material speziell für Betriebsanitäter – gut und sicher untergebracht

## Geeignetes Erste-Hilfe-Material / Notfallausrüstung ist:

- Inhalt des großen Betriebsverbandkastens nach DIN 13169
- Sanitätskoffer nach DIN 13155
- Sauerstoff-Reservoir mit Anschluss für Beatmungsbeutel
- Sauerstoffbehandlungsgerät
- Automatisierter externer Defibrillator (AED)
- Schienen zum Ruhigstellen von Extremitäten
- HWS-Immobilisationskragen
- Augenspülflaschen
- Transportmittel



Anwendungsbeispiel

### HAN-LIFE Rettungsricksack PARAMEDIC PLUS

Das Raumwunder - optimal für den Transport jeder Art von Notfallausrüstung

REF 220888



Optimal zur Wasserrettung

### Spineboard

gemäß DIN EN 1865

Besonders geeignet im Rahmen der Reanimation oder für Verletzte mit Schädigungen im Bereich der Wirbelsäule

REF 210189



Anwendungsbeispiel



### HAN-LIFE Rettungstasche

Schneller Zugriff dank zwei gleich großer Fächer - separat aufklappbar

REF 220852



# Erste-Hilfe-Raum und Transport

Ein Erste-Hilfe-Raum bietet eine Vielzahl von Vorteilen, sowohl für Arbeitgeber und Veranstalter als auch für die betroffenen Personen. Gemäß „DGUV Information 204-022 – Erste Hilfe im Betrieb“ werden diese empfohlen.

**Schnelle Erstversorgung:** Ein Erste-Hilfe-Raum ist mit der notwendigen Ausrüstung und Materialien ausgestattet, um Verletzungen und plötzliche Erkrankungen sofort zu behandeln. Dies ermöglicht eine schnellere Erstversorgung und kann lebensrettend sein.

**Stressreduktion:** In Notfallsituationen bietet ein Erste-Hilfe-Raum einen ruhigen und kontrollierten Ort, an dem Betroffene behandelt werden können. Dies trägt zur Stressreduktion bei und hilft, die Situation besser zu bewältigen.

**Professionelle Ausstattung:** Ein Erste-Hilfe-Raum ist mit hochwertigen medizinischen Geräten und Verbandsmaterialien ausgestattet, die oft nicht in normalen Erste-Hilfe-Koffern vorhanden sind. Dies ermöglicht eine effektivere Versorgung.

**Verantwortungsbewusstsein:** Das Vorhandensein eines gut ausgestatteten Erste-Hilfe-Raums zeigt, dass der Arbeitgeber oder Veranstalter die Gesundheit und Sicherheit seiner Mitarbeitenden, Kunden oder Teilnehmenden ernst nimmt und bereit ist, im Notfall angemessen zu handeln.



**Krankentrage K**  
gemäß DIN 13024

---

REF 210094



**Universaltisch**  
mit Schublade

---

REF 300073



## Geeignetes Inventar für einen Erste-Hilfe-Raum

- ⊕ Untersuchungsliege
- ⊕ Instrumententisch mit Schublade
- ⊕ Infusionsständer (höhenverstellbar)
- ⊕ Behältnisse (Schränke, Koffer etc.) zur getrennten und übersichtlichen Aufbewahrung von Erste-Hilfe-Materialien / Notfallausrüstungen und Pflegematerialien
- ⊕ Schreibtisch oder vergleichbare Schreibgelegenheit
- ⊕ Sitzgelegenheit
- ⊕ Sicherheitsbehälter für medizinischen Abfall (z. B. Kanülen)



### Kofferliege

mit verstellbarem Kopfteil

Mit wenigen Handgriffen entsteht aus dem Tragekoffer eine komfortable Liege

REF 300026



### Untersuchungs- und Massageliege Modell 200

Liegefläche 2-teilig

2-teilige Untersuchungsliege mit pulverbeschichtetem Liegestell

REF 300011

Weitere Varianten im Shop



### Wandklappliege

Liegefläche 2-teilig

Platzsparende Untersuchungsliege – bei Bedarf einfach wegklappen

REF 300013

Weitere Varianten im Shop

Besetzt

# Die Herz-Lungen-Wiederbelebung (HLW)

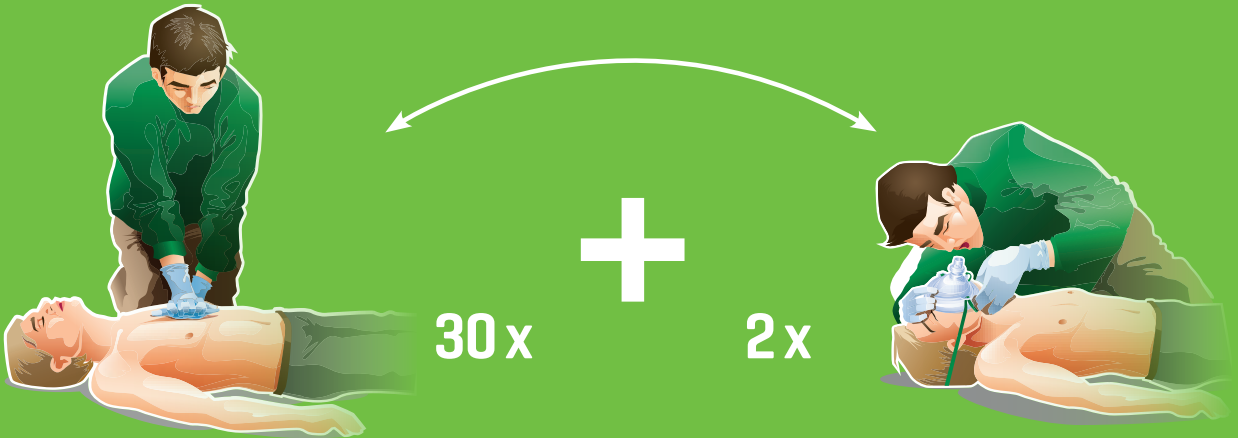
Bei bewusstlosen Personen besteht immer die Gefahr eines Kreislaufstillstandes. Deshalb muss schnellstmöglich gehandelt werden.

## Situation:

bewusstlose Person ohne feststellbare Atmung

## Reaktion:

Herz-Lungen-Wiederbelebung (HLW)



## Herzdruckmassage

Hände in Brustmitte, Drucktiefe 5 – 6 cm und 100 – 120 x pro Minute drücken

## Beatmen

1 Sekunde lang Luft in Mund oder Nase einblasen



## WERO Beatmungstuch

in Schlüsselanhänger

Hilft die Hemmschwelle bei der Atemspende zu überwinden und ist immer mit dabei!

REF 220341



## WERO Quick Aid

Einmal-Notfallbeatmungshilfe

Hoher Infektionsschutz bei der lebensrettenden Atemspende – mit integriertem FFP3 Filter

REF 220332

1



Auch für Kinder und Kleinkinder geeignet.

2



+

### WERO Beatmungsmaske

Taschenmaske schützt vor Infektionen bei der Mund-zu-Nase oder Mund-zu-Mund-Beatmung

REF 220429



+

### Aufbewahrungsbox

Optimal zur staub- und wasserdichten Aufbewahrung von Beatmungsbeuteln

REF 290429

+



### Ambu® SPUR® II Einmal-Beatmungsbeutel

Erwachsene

Fühlbares und sichtbares Feedback für eine perfekte Beatmung bei Erwachsenen

REF 220002

Weitere Varianten im Shop



## Bluthochdruck in Deutschland

Weit verbreitet und oft unterschätzt.

**B**luthochdruck, auch als Hypertonie bekannt, ist zu einer wahren Volkskrankheit geworden, die laut aktuellen Schätzungen etwa 20 bis 30 Prozent der deutschen Bevölkerung betrifft. Menschen, die unter einem erhöhten Blutdruck leiden, haben ein gesteigertes Risiko für Herz-Kreislauf-Erkrankungen. Besorgniserregend ist, dass viele Menschen gar nicht wissen, dass sie an dieser Erkrankung leiden, da die Symptome oft erst spät oder gar nicht auftreten.



### **Oberarm- Blutdruckmessgerät**

Beurer BM 28

Vollautomatische Blutdruck- und Pulsmessung am Oberarm - mit integrierter Manschettensitzkontrolle

---

REF 240166



### **Blutdruckmessgerät**

Mit Klettmanchette

Traditionelles Handblutdruckmessgerät mit präziser Messtechnik

---

REF 240150

Die Ursachen sind vielfältig und können sowohl genetische als auch umweltbedingte Faktoren umfassen. Zu den Hauptursachen zählen jedoch eine ungesunde Ernährung mit hohem Salz- und Fettgehalt, Übergewicht, Bewegungsmangel, übermäßiger Alkoholkonsum, Rauchen, chronischer Stress und bestimmte Krankheiten wie Diabetes. Der moderne Lebensstil, der von Hektik, Zeitdruck und ungesunden Gewohnheiten geprägt ist, trägt maßgeblich zur Zunahme von Bluthochdruckfällen bei.

Die gute Nachricht ist, dass die Erkrankung in den meisten Fällen durch Lebensstiländerungen und medikamentöse Behandlung gut kontrollierbar ist. Hier sind einige Schritte, die jeder ergreifen kann, um sein Risiko zu senken:

- ➔ **Gesunde Ernährung:** Eine ausgewogene Ernährung mit viel frischem Obst und Gemüse, Vollkornprodukten, magerem Fleisch und wenig Salz.
- ➔ **Regelmäßige körperliche Aktivität:** Tägliche Bewegung wie Spazieren, Radfahren oder Schwimmen kann den Blutdruck senken und das allgemeine Wohlbefinden verbessern.
- ➔ **Stressmanagement:** Stress kann den Blutdruck erhöhen. Entspannungstechniken wie Yoga, Meditation oder regelmäßige Pausen helfen, den Stress abzubauen.

Um dieser unterschätzten Volkskrankheit entgegenzuwirken, ist es relevant, dass sowohl die individuelle Verantwortung als auch die gesellschaftliche Aufklärung über die Auswirkungen von Bluthochdruck gefördert werden.



### Handgelenk- Blutdruckmessgerät

Beurer BC 28

Vollautomatische Messung von Puls und Blutdruck - ganz einfach am Handgelenk

REF 240167



- ➔ **Verzicht auf Rauchen und Alkohol:** Rauchen und übermäßiger Alkoholkonsum sind schädlich für die Gesundheit und können den Blutdruck erhöhen. Der Verzicht auf diese Gewohnheiten kann viel bewirken.
- ➔ **Regelmäßige Blutdruckmessung:** Es ist wichtig, den Blutdruck regelmäßig zu überwachen, insbesondere wenn man zu einer Risikogruppe gehört.



### Blutzuckermessgerät

GlucoCheck Excellent®

Zuverlässige Messung von Blutzucker in nur 5 Sekunden

REF 240181



### Fingerpulsoximeter

Fingerpulsoximeter

PC-60 B STRONG

REF 220931

# Hautschutzplan

## Prävention am Arbeitsplatz



### Hautschutzprodukte vor und während der Arbeit

Der Hautschutzplan enthält klare Anweisungen zur Verwendung von Hautschutzmitteln vor und während der Arbeit. Hautschutzmittel wie Cremes oder Lotionen bilden eine Schutzbarriere zwischen der Haut und schädlichen Substanzen. Indem sie die Haut vor dem Kontakt mit Chemikalien, Ölen oder anderen Reizstoffen schützen, kann die Entstehung von Hauterkrankungen vermieden werden.

### Hautreinigungsprodukte

Basierend auf der täglichen Verschmutzung der Hände werden geeignete Hautreinigungsprodukte ausgewählt und im Plan aufgeführt.

### Hautpflegemittel nach der Arbeit

Der Hautschutzplan enthält Empfehlungen für Hautpflegemittel, die die Haut regenerieren und vor dem Austrocknen schützen. Eine gut gepflegte Haut ist widerstandsfähiger gegenüber den Belastungen am Arbeitsplatz, bleibt gesund und geschmeidig.

Die Gesundheit und das Wohlbefinden der Mitarbeitenden am Arbeitsplatz ist essenziell. Doch gerade am Arbeitsplatz ist unsere Haut oft gefährlichen äußeren Einflüssen wie Chemikalien, Schmutz, Ölen, mechanischen Reizungen und anderen Substanzen ausgesetzt. Diese Belastungen können über einen längeren Zeitraum zu ernsthaften Hauterkrankungen führen. Deshalb schreibt die Technische Regel für Gefahrstoffe 401 [TRGS] einen Hautschutzplan bei **Gefahrstoffen am Arbeitsplatz** vor. Ein Hautschutzplan, der sorgfältig erstellt und umgesetzt wird, kann dazu beitragen, Hauterkrankungen und Verletzungen zu minimieren.

Es ist wichtig, dass die Mitarbeitenden über die Gefahren für ihre Haut informiert sind und wissen, wie sie sich schützen können. Der Plan hilft dabei, diese Informationen bereitzustellen. Die Erstellung des Hautschutzplanes und die Wahl der geeigneten Hautschutzprodukte sollte nach einer Beratung und der Analyse des Arbeitsplatzes erfolgen.

### Ein Hautschutzplan enthält in der Regel folgende Angaben:

- Arbeitsbereich / Arbeitsplatz
- Hautschutzmittel vor und während der Arbeit
- Hautreinigungsmittel entsprechend dem Verschmutzungsgrad
- Hautpflegemittel nach der Arbeit


### Optional:

- Desinfektionsmittel



# Wir erstellen Ihren individuellen Hautschutzplan:

Der dargestellte Hautschutzplan veranschaulicht, wie einfach es ist, die Haut am Arbeitsplatz zu schützen.



Die Hautschutzprodukte werden sorgfältig ausgewählt, um den spezifischen Anforderungen Ihrer Arbeitsumgebungen gerecht zu werden.



Jedes Produkt ist einer Kategorie zugeordnet – sei es Hautschutz, Hautreinigung, Hautpflege oder Desinfektion – und bietet klare Anweisungen zur richtigen Anwendung.

**Die WERO Hautschutzstation** bietet nicht nur die Möglichkeit Spender mit den dazugehörigen Aktivin® Hautschutzprodukten zu montieren, sondern kann ebenfalls die Bezeichnungen und Anleitungen zur richtigen Anwendung abbilden. Auf der optisch ansprechenden Platte können bis zu fünf Spender Platz finden.

Material: Langlebiges und widerstandsfähiges Alu-Dibond

Individualisierbar

Übersichtliches Farbleitsystem



Breite 700 mm  
Höhe 450 mm

Einfache und verständliche Schritt für Schritt Anleitung zu Hautschutz, Hautreinigung und Hautpflege

MADE  
IN  
GERMANY



**NEU**

**WERO Hautschutzstation**

Bedruckte Alu-Dibond Tafel mit Hautschutzprogramm. Tafel ohne Spendersysteme

REF 20742293

Weitere Varianten im Shop

## Wir sorgen für optimalen Schutz und Sicherheit bei Ihren Mitarbeitenden

Die Sicherheit Ihrer Mitarbeitenden beginnt mit einem sauberen Arbeitsumfeld und dem richtigen Hautschutz. Aber wie lassen sich Hygienemaßnahmen möglichst effizient und zeitsparend in den Berufsalltag integrieren und wo fängt guter Hautschutz an? Unsere WERO4YOU-Dienstleistungen im Bereich Hautschutz und Hygiene knüpfen hier an, um Ihren Beschäftigten einen optimalen Schutz bieten zu können. Gerne unterstützen wir Sie bei der Beratung, Auswahl und Unterweisung\* der geeigneten Hygiene- und Hautschutzmaßnahmen und erstellen Ihnen individuell angepasste Pläne zum Thema Hautschutz und Desinfektion. Sprechen Sie uns an, wir beraten Sie gerne!

**Sparen Sie mit unseren WERO4YOU-Dienstleistungen Zeit und Ressourcen**

*\*Unter Berücksichtigung der aktuellen Normen und Vorschriften*



### WERO Unterweisung Hautschutz und Desinfektion



#### Ein effektiver Hautschutz ist der Grundstein für die Gesundheit Ihrer Beschäftigten.

Nicht nur das Bereitstellen der richtigen Pflege- und Reinigungsmittel gehört zu den Pflichten eines Arbeitgebenden, sondern auch die **regelmäßige Unterweisung** der Arbeitnehmenden in die richtige Benutzungsweise, um Hauterkrankungen vorzubeugen. Damit Sie in Ihrem Betrieb das Risiko von Hauterkrankungen so gering wie möglich halten, führen wir **auf Wunsch Unterweisungen** zu den **Themen Hautschutz** (Schutz, Reinigung, Pflege) sowie **Desinfektion** (Haut und Hände) durch. Sprechen Sie uns gerne an.

- ☑ Regelmäßige Unterweisung gemäß DGUV Information 212-017
- ☑ Prüfung der Wirksamkeit von Hautschutz/Desinfektion am Beispiel mindestens eines Teilnehmers mit der Fluoreszenz-Methode
- ☑ Dokumentation der Unterweisung zu Ihrer weiteren Verwendung

REF 62000021





# HAUTSCHUTZ

## unter Handschuhen

In Arbeitsbereichen, in denen der Kontakt mit Gefahrstoffen und Hautbelastungen an der Tagesordnung ist, sind Schutzhandschuhe unverzichtbar.

Doch der Schutz der Haut endet nicht mit dem Tragen von Handschuhen. Hautschutz unter Handschuhen spielt eine entscheidende Rolle, um die Hautgesundheit der Arbeitenden langfristig zu erhalten und einen Okklusionseffekt zu verhindern.



Der Okklusionseffekt trifft auf, wenn der natürliche Flüssigkeitsaustritt aus der Haut verhindert wird. Dies führt zur Mazeration (Quellung) der Haut.



### Nitril 33

Chemikalienschutzhandschuh

Vielseitig einsetzbar mit sicherem Griff

REF 20461797

Weitere Varianten im Shop

## Warum ist Hautschutz unter Handschuhen wichtig?

Schutzhandschuhe allein bieten keinen vollständigen Schutz für die Haut. Unter Einweg- und Chemikalienschutzhandschuhen auftretender Feuchtigkeitsstau kann zu einer Quellung der Haut führen, die das Entstehen von Hautreizungen, Allergien und anderen Hauterkrankungen begünstigt. Es ist daher wichtig eine zusätzliche Schutzbarriere für die Haut zu schaffen, um diesen Herausforderungen wirksam zu begegnen.

### Die hochwertige Hautschutzlotion Aktivin® DrySkin bietet einen schweißhemmenden und hautfestigenden Schutz.

Sie wurde speziell entwickelt, um das Schwitzen in Handschuhen, Schutzanzügen und Stiefeln zu reduzieren und die Haut für den Umgang mit Glasfasern und Dämmstoffen zu stärken. Das Produkt ist frei von Duft- und Farbstoffen und eignet sich daher besonders gut für den Lebensmittelbereich und Feuchtarbeitsplätze.

#### Aktivin® DrySkin Hautschutzlotion

Schweißhemmender und hautfestigender Schutz unter luftabschließender Kleidung und Handschuhen

REF 20050106

Weitere Varianten im Shop

## Die richtige Anwendung von Hautschutz und Handschuhen in Kombination

- **Hautschutzprodukte sollten** vor Arbeitsbeginn und nach Pausen bzw. vor den hautbelastenden Tätigkeiten **vollständig einziehen**. Grundvoraussetzung sind dafür saubere und trockene Hände.
- **Die Handschuhe** sollen trotz des Hautschutzproduktes **nur so lange wie nötig getragen werden** und gewechselt werden, wenn sie von innen nass sind. Bei langer Nutzung empfiehlt sich außerdem das Tragen von leichten Baumwollhandschuhen unter dem Arbeitshandschuh.
- **Fettende Hautschutzmittel** verstärken den Okklusionseffekt und sind daher unter Handschuhen **nicht ratsam**.
- **Nach der Arbeit kann die Haut** mit einer milden Waschlotion wie Aktivin® PuraSkin **gereinigt werden** und anschließend mit einer feuchtigkeitsspendenden Hautpflege regeneriert werden.



# WERO Service für den Waschplatz



## WERO Basis-Check Waschplatz



**Bei der Arbeit kommen die Hände mit den unterschiedlichsten Stoffen und teilweise auch mit Gefahrenstoffen in Berührung.**

Damit weder Haut noch Gesundheit Ihrer Mitarbeitenden leidet, sollten Ihre Hautschutz- und Desinfektionsmittel immer auf die Arbeitsstoffe der einzelnen Betriebsbereiche abgestimmt sein. Gerne übernehmen wir das für Sie und führen eine **Bestandsaufnahme** Ihrer Waschplätze durch, **analysieren** den **Ist-Zustand** und bieten Ihnen entsprechende **Anpassungsvorschläge** nach aktuellen **Normen und Vorschriften**.

Profitieren Sie von unserer eingehenden Fachkenntnis und sprechen Sie uns gerne an.

### Leistungen des WERO Basis-Check Waschplatz

- ✓ Bestandsaufnahme und Überprüfung Ihrer Waschplätze
- ✓ Ermittlung der belastenden Arbeitsstoffe je Betriebsbereich
- ✓ Ausstattung-/Anpassungsvorschlag nach aktuellen Normen & Vorschriften
- ✓ Vorhandensein und Aktualität der Hautschutzpläne
- ✓ Vollständige Dokumentation zu Ihrer weiteren Verwendung

REF 62000001





## WERO Routine-Check Waschplatz



**WERO4YOU**  
Dienstleistung

**Die regelmäßige Kontrolle aller Waschbereiche in einem Betrieb kann sehr viel Zeit in Anspruch nehmen.** Und auch das wiederholte Abgleichen aller Normen und Vorschriften ist aufwendig und mühsam.

Um die Waschplätze für Ihre Mitarbeitenden dennoch ordnungsgemäß mit allen relevanten Produkten ausgestattet zu wissen, unterstützen wir Sie gerne mit unserer WERO4YOU-Dienstleistung. In regelmäßig vereinbarten Abständen **kontrollieren wir für Sie die Funktionsfähigkeit** Ihrer Spendersysteme und stellen sicher, dass Ihre Waschplätze den **aktuellen Richtlinien** entsprechen. Damit Ihre Mitarbeitenden **optimal geschützt** sind.

### Leistungen des WERO Routine-Check Waschplatz:






- ✓ Regelmäßige Kontrolle Ihrer Waschplätze
- ✓ Überprüfung der Spendersysteme auf Funktionsfähigkeit
- ✓ Ausstattung-/Anpassungsvorschlag nach aktuellen Normen & Vorschriften
- ✓ Vorhandensein und Aktualität der Hautschutzpläne
- ✓ Vollständige Dokumentation zu Ihrer weiteren Verwendung

REF 62000004



# WEGWEISER Hautschutz

## Anwendung vor und während der Arbeit






Bezeichnung / Gebindegrößen	Produkt	Anwendungsbereich	Eigenschaften
<b>Aktivin® BeeProtect Lotion</b> Hautschutzlotion 500 ml / 1.000 ml		<b>Wechselnde Arbeitsstoffe</b> Allgemeine Belastung durch wechselnde, hautreizende Schadstoffe, z. B. organische Lösemittel, schwach saure oder alkalisch wässrige Lösungen.	<ul style="list-style-type: none"> <li>· Nicht fettend</li> <li>· Zieht schnell ein</li> <li>· Mit Bienenwachs</li> <li>· Schwach parfümiert</li> </ul>
<b>Aktivin® BeeProtect PUR</b> Hautschutzlotion 500 ml / 1.000 ml / 2.000 ml		<b>Wechselnde Arbeitsstoffe</b> Allgemeine Belastung durch wechselnde, hautreizende Schadstoffe, z. B. organische Lösemittel, schwach saure oder alkalisch wässrige Lösungen. Für die Anwendung im Lebensmittelbereich geeignet.	<ul style="list-style-type: none"> <li>· Nicht fettend</li> <li>· Mit Bienenwachs</li> <li>· Parfümfrei</li> <li>· Ohne Farbstoffe</li> </ul>
<b>Aktivin® BeeProtect</b> Hautschutzcreme 50 ml		<b>Wechselnde Arbeitsstoffe</b> Allgemeine Belastung durch wechselnde, hautreizende Schadstoffe, z. B. organische Lösemittel, schwach saure oder alkalisch wässrige Lösungen.	<ul style="list-style-type: none"> <li>· Leicht fettend</li> <li>· Sehr ergiebig</li> <li>· Mit Bienenwachs</li> <li>· Schwach parfümiert</li> </ul>
<b>Aktivin® DrySkin</b> Hautschutzlotion 250 ml / 1.000 ml		<b>Luftabschließende Kleidung, Feuchtarbeitsplätze, Umgang mit Dämmstoffen</b> Z. B. beim Tragen von Schutzanzügen, Gummistiefeln, Handschuhen, bei mechanischer Beanspruchung der Haut, z. B. Umgang mit Dämmstoffen, Glasfasern. Für die Anwendung im Lebensmittelbereich geeignet.	<ul style="list-style-type: none"> <li>· Nicht fettend</li> <li>· Parfümfrei</li> <li>· Ohne Farbstoffe</li> <li>· Verhindert Schwitzen und Hauterweichung</li> </ul>
<b>Aktivin® HandHero</b> Hautschutzlotion 125 ml / 500 ml / 1.000 ml		<b>Wechselnde Arbeitsstoffe</b> Universell einsetzbar bei häufig wechselnden Tätigkeiten, z. B. in der Metallbearbeitung, Elektrotechnik, Kunststoff- und Chemieindustrie, Gesundheitswesen, Lebensmittelindustrie.	<ul style="list-style-type: none"> <li>· Nicht fettend</li> <li>· Unter Handschuhen verwendbar</li> <li>· Parfümfrei</li> <li>· Ohne Farbstoffe</li> </ul>





# S

Die Verwendung von Hautschutzmitteln enthebt den Anwender beim Einsatz von gefährlichen [z. B. ätzenden, giftigen oder cancerogenen] Arbeitsstoffen nicht von der Verwendung der vorgeschriebenen, im jeweiligen Sicherheitsdatenblatt bzw. Gefährdungsbeurteilung aufgeführten, persönlichen Schutzausrüstung (Handschuhe etc.).

Bezeichnung / Gebindegrößen	Produkt	Anwendungsbereich	Eigenschaften
<b>Aktivin® PowerGrip</b> Hautschutzcreme 100 ml / 1.000 ml		<b>Ölige Arbeitsstoffe, starke Verschmutzungen</b> Schützt die Haut und erleichtert die Reinigung bei starken Verschmutzungen durch nicht wassermischbare Arbeitsstoffe, wie z. B. Öle, Fette, Metallabrieb, Altöle, Staub, Ruß.	<ul style="list-style-type: none"><li>· Fettfrei</li><li>· Bildet grifffesten Mikrofilm</li><li>· Erleichtert die Hautreinigung</li><li>· Zieht schnell ein</li><li>· Schwach parfümiert</li></ul>
<b>Aktivin® MaxxSchutz</b> Fetthaltige Hautschutzcreme 100 ml		<b>Wässrige und wasserlösliche Arbeitsstoffe</b> Z. B. Kühlschmiermittel, verdünnte Säuren und Laugen, Reinigungs- und Desinfektionsmittel, Beton.	<ul style="list-style-type: none"><li>· Stark fettend</li><li>· Parfümfrei</li><li>· Ohne Farbstoffe</li><li>· Kälteschutz</li></ul>
<b>Aktivin® BruzzelSchutz</b> UV-Schutzcreme 100 ml		<b>Schutz gegen UV-A, UV-B und UV-C Strahlung</b> Wasserfester UV-Schutz mit Lichtschutzfaktor 50. Gegen natürliche und künstliche UV-Strahlung, z. B. bei Arbeiten im Freien, Elektroschweißen, Lichtbogen- und Schutzgasschweißarbeiten.	<ul style="list-style-type: none"><li>· Schwach fettend</li><li>· Wasserfest</li><li>· Zieht schnell ein</li></ul>
<b>Aktivin® BruzzelSchutz Mousse</b> UV-Schutzschaum 125 ml		<b>Schutz gegen UV-A, UV-B und UV-C Strahlung</b> Sehr ergiebiger UV-Schutz mit Lichtschutzfaktor 50. Gegen natürliche und künstliche UV-Strahlung, z. B. bei Arbeiten im Freien, Elektroschweißen, Lichtbogen- und Schutzgasschweißarbeiten.	<ul style="list-style-type: none"><li>· Nicht fettend</li><li>· Sehr ergiebig</li><li>· Schwach parfümiert</li></ul>
<b>Aktivin® BruzzelSchutz Spray</b> UV-Schutzspray 200 ml		<b>Schutz gegen UV-A, UV-B und UV-C</b> Angenehm duftendes Spray mit Lichtschutzfaktor 50. Gegen natürliche und künstliche UV-Strahlung, z. B. bei Arbeiten im Freien, Elektroschweißen, Lichtbogen- und Schutzgasschweißarbeiten	<ul style="list-style-type: none"><li>· Wasserfestes Spray</li><li>· Für Haut, Hände und Gesicht</li><li>· Angenehmer Duft</li></ul>

# SÜSSE HELFER DER NATUR

**B**ienen sind entscheidend für fast alle Ökosysteme auf unserer Erde, da sie für die Bestäubung eines großen Teils der Pflanzen und damit für die Reichhaltigkeit der Nahrungskette sorgen. Sie tragen maßgeblich zum Erhalt der biologischen Vielfalt bei und dazu, dass es eine große Auswahl an Obst, Gemüse und Blumen gibt.

WERO arbeitet bereits seit 2018 erfolgreich mit der **Bioland-Imkerei Taunusbiene** zusammen und setzt sich für den Schutz von Bienen ein. Auf unserem Betriebsgelände in Taunusstein bieten wir ein sicheres Zuhause für einige Bienenvölker der Imkerei und leisten damit einen Beitrag zum Erhalt der Bienenpopulationen.



*Bienen sind nicht nur unverzichtbare Bestäuber, sondern auch wertvolle Lieferanten.*

Honig und Bienenwachs haben außergewöhnliche Vorteile für unsere Haut. Aus diesem Grund haben wir uns durch die Natur inspirieren lassen und verwenden diese Inhaltsstoffe auch in unseren Produkten. Der respektvolle und nachhaltige Umgang mit den natürlichen Ressourcen ist dabei für WERO unverzichtbar.

In unserer Hautpflegecreme Aktivin® ImkaSoft verwenden wir hochwertigen Honig. Honig ist dafür bekannt Antioxidantien und antibakterielle Eigenschaften zu besitzen, was die Heilung und Beruhigung der Haut begünstigt. So ist unsere Hautpflegecreme Aktivin® ImkaSoft besonders dafür geeignet, die strapazierte Haut nach der Arbeit reichhaltig zu pflegen.



Aber nicht nur Honig – auch das von Bienen produzierte Wachs ist ein wahrer Schatz für unsere Haut. Bienenwachs hat entzündungshemmende Eigenschaften und kann helfen, Hautirritationen zu lindern. Besonders für Menschen mit empfindlicher Haut, ist dieser Inhaltsstoff eine tolle Unterstützung. In unseren Aktivin® BeeProtect Produkten verwenden wir natürliches Bienenwachs.

Mit dieser Creme wird eine schützende Barriere auf der Haut gebildet, ohne sie zu verschließen. Die Hautschutzcreme sorgt dafür, dass der Haut bei der Arbeit möglichst wenig Feuchtigkeit entzogen wird, sodass sie gesund und geschmeidig bleibt.

**i** Schützt auch vor äußeren Einflüssen wie Kälte, Wind und Reizstoffen.



FREI VON MIKROPLASTIK

MADE IN GERMANY

### Aktivin® ImkaSoft

Hautpflegecreme

Reichhaltige Pflege nach intensiver Handreinigung

REF 20742560

Weitere Varianten im Shop



FREI VON MIKROPLASTIK

MADE IN GERMANY

### Aktivin® BeeProtect Lotio

Hautschutzlotion mit Bienenwachs

Universeller Hautschutz bei wässrigen und öligen Arbeiten

REF 20745253

Weitere Varianten im Shop

# Walnusschalenmehl

## als umweltfreundlicher Reibekörper in Handwaschpasten

Reibung erwünscht: Durch kleinste Partikel, die in Handwaschpasten eingearbeitet werden, wird ihre Reinigungsleistung verbessert. Durch die mechanische Wirkung dieser Reibekörper können hartnäckiger Schmutz, Fett oder abgestorbene Hautzellen gründlich gelöst und abgetragen werden. Eine gute Hautverträglichkeit bei der Wahl der Inhaltsstoffe ist hierbei besonders wichtig, um Hautirritationen zu vermeiden.

Unsere **Aktivin® Handwaschpasten** werden mit Naturreibekörpern wie Mais oder Walnusschalenmehl angereichert. Damit bieten wir eine breite Palette an nachhaltiger Reinigungskraft für die Hände und schonen dabei auch die Umwelt.

### Nachhaltigkeit im Fokus

Wir setzen bei unseren Handwaschpasten hauptsächlich auf Walnusschalenmehl als natürlichen Reibekörper und verzichten bei allen Produkten auf Mikroplastik. Das Mehl wird als Nebenprodukt bei der Walnussverarbeitung aus den Schalen der Nüsse gewonnen und kommt in zahlreichen Branchen zum Einsatz.



## Walnusschalen als natürlicher Inhaltsstoff

- ✓ Umweltfreundlich und nachhaltig
- ✓ Biologisch abbaubare Naturreibekörper
- ✓ Kein Verstopfen der Abflüsse
- ✓ Reduzierung von potenziell schädlichen oder reizenden Chemikalien



### Aktivin® HandFriend

#### Handwaschpaste

Starke Reinigungskraft mit Naturreibekörpern – ohne Duft- und Farbstoffe

REF 20744800

Weitere Varianten im Shop

**i** Einige Personen reagieren empfindlich auf Nüsse oder Nussschalen. Daher sollten Personen mit Allergien oder Unverträglichkeiten Vorsicht bei der Verwendung von Produkten mit Walnusschalenmehl walten lassen.

Alternativ empfehlen wir unsere Handwaschpaste **Aktivin® HandClean Mais** mit Naturreibekörpern aus Maismehl.





## SO WICHTIG SIND Waschlotionen für die Handhygiene

Unsere Hände sind eines unserer wichtigsten Werkzeuge. Bei ihrem täglichen Einsatz kommen sie immer wieder mit Keimen in Berührung.

Waschlotionen sind wirksam gegen Schmutz, Schweiß und andere Verunreinigungen.

Wasser allein tötet keine Keime. Daher ist die Verwendung von **Flüssigseifen oder Waschlotionen unverzichtbar**, um eine effektive Handhygiene zu gewährleisten. Dies gilt besonders in Zeiten, in denen das Bewusstsein für Infektionsschutz im Vordergrund steht.

Effektive Handhygiene erfordert nicht nur die richtigen Produkte, sondern auch die richtige Anwendung.

**Eine gründliche Handreinigung dauert 20 bis 30 Sekunden.**

Lassen Sie keine Bereiche der Hand aus und denken Sie insbesondere auch an Daumen, Fingernägel und Handrücken.

**Bei jeder Hautreinigung gilt:  
so stark wie nötig, so schonend  
wie möglich.**

Die Wahl des geeigneten Produkts sollte daher immer der jeweiligen Verschmutzung angepasst sein. Aus diesem Grund unterteilt sich das Aktivin® Hautreinigungsprogramm in verschiedene Reinigungsgrade, abhängig von der Stärke der Verschmutzung:

## AKTIVIN® REINIGUNGSRADE

REINIGUNGSRADE



bei leichten Verschmutzungen

REINIGUNGSRADE



bei mittleren Verschmutzungen

REINIGUNGSRADE



bei starken Verschmutzungen

REINIGUNGSRADE



bei extremen Verschmutzungen

Weitere Waschlotionen finden  
sie in unseren Onlineshop



VEGAN 

FREI VON  
MIKROPLASTIK 

REINIGUNGSRADE

MADE  
IN  
GERMANY

**Aktivin® FrischeKick**  
Waschlotion

Erfrischende Waschlotion für Körper und Hände

REF 20744007

Weitere Varianten im Shop



**Hinweisschild**

**"Hände waschen - so machen Sie es richtig"**

REF 20396450





# WEGWEISER Hautreinigung



## Anwendung nach der Arbeit und vor den Pausen



Bezeichnung / Gebindegrößen	Produkt	Anwendungsbereich	Eigenschaften
<b>Schaumseife RATIO / RATIO parfümfrei</b> Ergiebige Seife 1.000 ml	 REINIGUNGSGRAD 	<b>Leichte Verschmutzungen</b> Hotel-, Gaststätten-, Verwaltungs- und Bürobereich.	<ul style="list-style-type: none"> <li>· Ohne Lösemittel</li> <li>· Ohne Reibkörper</li> <li>· Schaumseife</li> <li>· Sehr ergiebig</li> <li>· Mit oder ohne Parfüm erhältlich</li> </ul>
<b>Aktivin® FrischeKick</b> Waschlotion 500 ml / 1.000 ml / 2.500 ml	 REINIGUNGSGRAD 	<b>Leichte bis mittlere Verschmutzungen</b> Entfernt Graphit, Metallstaub, Ruß, Fette und Öle. Zum Waschen und Duschen.	<ul style="list-style-type: none"> <li>· Ohne Lösemittel</li> <li>· Ohne Reibkörper</li> <li>· Mit rückfettenden Substanzen</li> </ul>
<b>Aktivin® PuraSkin</b> Waschlotion 500 ml / 1.000 ml / 2.000 ml / 5 Ltr / 10 Ltr / 200 Ltr	 REINIGUNGSGRAD 	<b>Leichte bis mittlere Verschmutzungen</b> Ohne Farb- und Duftstoffe. Geeignet für die Verwendung im Lebensmittelbereich. Zum Waschen und Duschen.	<ul style="list-style-type: none"> <li>· Ohne Lösemittel</li> <li>· Ohne Reibkörper</li> <li>· Besonders mild</li> </ul>
<b>Aktivin® ActiveClean</b> Waschlotion 250 ml / 1.000 ml	 REINIGUNGSGRAD 	<b>Leicht ölige bis mittlere Verschmutzungen</b> Feinmechanik, Elektrotechnik, Verwaltung.	<ul style="list-style-type: none"> <li>· Ohne Lösemittel</li> <li>· Ohne Reibkörper</li> <li>· Hohe Waschkraft</li> </ul>
<b>Aktivin® GreenBuddy</b> Waschlotion 500 ml / 1.000 ml / 2.500 ml / 5 Ltr / 10 Ltr / 200 Ltr	 REINIGUNGSGRAD 	<b>Leichte bis mittlere Verschmutzungen</b> Entfernt Graphit, Metallstaub, Ruß, Fette und Öle. Zum Waschen und Duschen.	<ul style="list-style-type: none"> <li>· Ohne Lösemittel</li> <li>· Ohne Reibkörper</li> <li>· Mit dezentem Apfelduft</li> </ul>
<b>Aktivin® DekontaWash</b> Dekontaminierende Waschlotion 1.000 ml / 5 Ltr	 REINIGUNGSGRAD 	<b>Hygienische Händewaschung</b> MRSA dekontaminierend und reinigend. Ohne Farb- und Duftstoffe, geeignet für die Verwendung im Lebensmittelbereich.	<ul style="list-style-type: none"> <li>· Ohne Lösemittel</li> <li>· Ohne Reibkörper</li> <li>· Keimreduzierend</li> </ul>





Bezeichnung / Gebindegrößen	Produkt	Anwendungsbereich	Eigenschaften
--------------------------------	---------	-------------------	---------------

<b>Aktivin® RubStar</b> Handwaschpaste 250 ml / 1.000 ml / 2.000 ml / 2.500 ml / 10 Ltr / 200 Ltr	 	<b>Starke Verschmutzungen</b> Gegen grobe, tiefsitzende Verschmutzungen, wie z. B. Fett, Kalk, Ruß, Schmierstoffe.	<ul style="list-style-type: none"> <li>· Ohne Lösemittel</li> <li>· Mit Naturreibekörpern</li> </ul>
--	--	--	--



<b>Aktivin® HandClean Mais</b> Handwaschpaste 1.000 ml / 2.500 ml	 	<b>Starke Verschmutzungen</b> Reinigt tiefsitzende Verschmutzungen wie Fette und Öle. Ohne Farb- und Duftstoffe. Besonders für die Verwendung im Lebensmittelbereich geeignet.	<ul style="list-style-type: none"> <li>· Ohne Lösemittel</li> <li>· Mit Naturreibekörpern aus Maismehl</li> <li>· Mit Rückfettern</li> </ul>
---	--	---	--

<b>Aktivin® HandFriend</b> Handwaschpaste 250 ml / 1.000 ml / 2.000 ml / 2.500 ml / 10 Ltr / 200 Ltr	 	<b>Starke Verschmutzungen</b> Vielseitig einsetzbar gegen grobe, tiefsitzende Verschmutzungen. Ohne Farb- und Duftstoffe. Geeignet für die Verwendung im Lebensmittelbereich.	<ul style="list-style-type: none"> <li>· Ohne Lösemittel</li> <li>· Mit Naturreibekörpern</li> <li>· Mit Rückfettern</li> </ul>
--	--	---	---

<b>Aktivin® PowerPaste</b> Handwaschpaste 10 Ltr	 	<b>Mittlere bis starke Verschmutzungen</b> Industrie-, Werkstatt-, KFZ- und Schlossereibereich.	<ul style="list-style-type: none"> <li>· Ohne Lösemittel</li> <li>· Mit Naturreibekörpern</li> <li>· Sparsam im Verbrauch</li> </ul>
--	---	--	--

<b>Aktivin® RapidoClean</b> Reinigungstücher 75 Tücher	 	<b>Mittlere bis starke Verschmutzungen</b> Beseitigt hartnäckige Verschmutzungen an Händen, Werkzeugen und Maschinen.	<ul style="list-style-type: none"> <li>· Mit Lösemittel</li> <li>· Mit abrasiver Tuschseite</li> </ul>
--	--	---	--

<b>Aktivin® XtraScrub</b> Handwaschpaste 250 ml / 1.000 ml / 2.000 ml / 2.500 ml / 10 Ltr	 	<b>Sehr starke Verschmutzungen</b> Vielseitig einsetzbar für die gründliche Reinigung von Öl-, Fett- und Industrieverschmutzungen.	<ul style="list-style-type: none"> <li>· Ohne Lösemittel</li> <li>· Mit Naturreibekörpern</li> <li>· Mit Rückfettern</li> </ul>
---	--	--	---

<b>Aktivin® HeavyClean</b> Spezialreiniger 250 ml / 1.000 ml	 	<b>Extreme und stark haftende Verschmutzungen</b> Entfernt Lacke, Farben, Harze, Klebstoffe, Graphit.	<ul style="list-style-type: none"> <li>· Mit Lösemittel</li> <li>· Mit Naturreibekörpern</li> </ul>
--	--	--	---



# WERO GREEN

## Warum Nachhaltigkeit für WERO so wichtig ist

Nachhaltigkeit ist auch bei WERO ein großes Thema und das nicht erst seit gestern. Hierbei geht es uns allerdings nicht nur um Umweltschutz. Verantwortung für Mensch und Umwelt sind fest in der Firmenphilosophie verankert – ökologisch und sozial nachhaltiges Handeln im Unternehmen sind seit jeher einer der Leitsprüche von WERO.

**Welche Maßnahmen werden konkret umgesetzt und was wird für die Zukunft angestrebt?**

- ✓ Teilnahme am Umweltprogramm Ökoprofit
- ✓ Gründungsmitglied im Unternehmensnetzwerk Klimaschutz
- ✓ EcoVadis Zertifizierung
- ✓ Einsatz erneuerbarer Energien, wie Solarthermie und Photovoltaikanlagen
- ✓ Ausgleichs-Projekte für CO<sub>2</sub> Emissionen
- ✓ Vermeidung von Müll durch innovatives Verpackungsdesign
- ✓ Zusammenarbeit mit regionalen Landwirtschaftsbetrieben
- ✓ Eine der größten Wärmepumpen im Rheingau-Taunus-Kreis

### Zukunft voraus!

**Folgende Maßnahmen sind aktuell u.a. in Planung:**

- ✓ Installation neuer Photovoltaik-Module auf dem WERO-Gebäude
- ✓ E-Mobilität im Fokus: Die Umstellung aller Fahrzeuge des WERO-Fuhrparks erfolgt nach und nach
- ✓ Permanente Produktoptimierung z.B. Einsatz natürlicher Reibkörper, recycelbare Umverpackungen uvm.

**Eine komplette Übersicht der Maßnahmen finden Sie auf unserer Website [www.wero.de](http://www.wero.de)**

# Interview *mit*

**Pascal Neupar**  
Nachhaltigkeitsmanager WERO



**Du bist Nachhaltigkeitsmanager bei WERO und beschäftigst Dich mit dem Thema Nachhaltigkeit. Was treibt Dich an? Wo siehst Du die Zukunft von WERO in diesem Bereich?**

Als umweltbewusster Mitarbeiter treibt mich die Sorge um die Zukunft unseres Planeten an. Die zunehmenden Umweltprobleme wie der Klimawandel, der Verlust der Artenvielfalt und die Umweltverschmutzung haben mich dazu motiviert, mich verstärkt dem Umweltmanagement und dem Thema Nachhaltigkeit zu widmen.

Ich möchte meinen Beitrag dazu leisten, indem ich in meinem beruflichen Umfeld auf umweltfreundliche Praktiken und nachhaltige Lösungen hinwirke. Das beinhaltet beispielsweise die Einführung effizienter Ressourcenmanagement-Systeme, die Förderung erneuerbarer Energien, die Reduzierung von Abfall und Emissionen sowie die Unterstützung sozial verantwortlicher Projekte.

**WERO engagiert sich schon seit vielen Jahren für eine nachhaltige Zukunft im Unternehmen. Welche Meilensteine waren besonders prägend?**

Auf einen Meilenstein bin ich besonders stolz: Die Ausarbeitung eines ganzheitlichen Konzepts für erneuerbare Energien durch die Erweiterung von Photovoltaik und Elektrolyse. Aber nicht nur das, wir setzen uns auch aktiv mit dem Thema Fair Pay auseinander.

Es ist uns ein Anliegen, gerechte Löhne und Entlohnungsstrukturen zu fördern und sicherzustellen, dass alle Mitarbeitenden fair und angemessen entlohnt werden. Diese Kombination aus ökologischem Bewusstsein und sozialer Verantwortung treibt uns an, eine nachhaltige und gerechte Zukunft zu gestalten.

**Welche Tipps hast Du für Unternehmen, die im Sinne einer nachhaltigen Zukunft handeln wollen?**

Setzen Sie klare Nachhaltigkeitsziele: Definieren Sie konkrete Ziele und messbare Kennzahlen, um Ihren Fortschritt zu überwachen. Dies ermöglicht es Ihnen, den Fokus zu behalten und Ihre Bemühungen zur Nachhaltigkeit zu verfolgen.

Analysieren Sie Ihre Prozesse: Führen Sie eine umfassende Bewertung Ihrer Geschäftsprozesse durch, um Bereiche zu identifizieren, in denen Umweltauswirkungen reduziert werden können, beispielsweise den Energie- und Ressourcenverbrauch, die Abfallproduktion und die Emissionen.

Fördern Sie eine nachhaltige Unternehmenskultur: Machen Sie Nachhaltigkeit zu einem integralen Bestandteil Ihrer Unternehmenskultur, indem Sie Mitarbeitende einbinden, Bewusstsein schaffen und Schulungen anbieten.

Engagieren Sie sich in Partnerschaften und Kooperationen: Zusammenarbeit mit anderen Unternehmen, gemeinnützigen Organisationen wie zum Beispiel ÖKOPROFIT kann dazu beitragen, nachhaltige Initiativen zu stärken und Synergien zu nutzen. Gemeinsam können größere Fortschritte erzielt werden.

Verfolgen Sie innovative Lösungen: Bleiben Sie auf dem neuesten Stand der Technologie und erforschen Sie innovative Lösungen, die eine nachhaltige Entwicklung fördern. Seien Sie offen für neue Ideen und Experimente, um kontinuierlich zu lernen und sich weiterzuentwickeln.

# Handpflege-Gel

## Aktivin® RuckZuck

**A**ktivin® RuckZuck ist ein leichtes Pflege-Gel für gesunde Hände. Mit den wirksamen Komponenten Urea, Panthenol und Glycerin versorgt das Hautpflegeprodukt die Haut mit Feuchtigkeit und unterstützt die Regeneration der Haut. Dabei hinterlässt Aktivin® RuckZuck keinen fettigen Film, ist silikonfrei und angenehm parfümiert. Das Produkt empfiehlt sich für alle, die eine schnell einziehende Pflege benötigen. Es ist sparsam in der Anwendung und ermöglicht durch seine Gel-Textur ein müheloses Auftragen und Verteilen auf der Haut.

Die Verwendung von Aktivin® RuckZuck als Handpflege oder als ergänzende Maßnahme nach der Handreinigung ist ein sinnvoller Bestandteil des Hautschutzplans, um die Gesundheit der Hände zu fördern.

- **Urea:** Durch seine feuchtigkeitsspendenden Eigenschaften hilft Urea dabei, trockene Haut intensiv zu hydratisieren und geschmeidig zu machen.
- **Panthenol:** Diese wertvolle Komponente unterstützt die Regeneration der Haut und stärkt ihre natürliche Schutzbarriere.
- **Glycerin:** Hilft, Feuchtigkeit in der Haut zu binden und wirkt so trockenen Händen entgegen.

Spendet  
Feuchtigkeit

Leicht und schnell  
einziehend

Dezenter  
Duft



NEU

FREI VON  
MIKROPLASTIK

MADE  
IN  
GERMANY

**Aktivin® RuckZuck**

Handpflege-Gel zur schnellen  
Regeneration der Hände

REF 20743650

Weitere Varianten im Shop

# WEGWEISER Hautpflege

Anwendung nach der Arbeit und jeder Hautreinigung



Bezeichnung / Gebindegrößen	Produkt	Anwendungsbereich	Eigenschaften
<b>Aktivin® RuckZuck</b> Hautpflege-Gel 50 ml / 500 ml / 1.000 ml		<b>Handpflege-Gel zur schnellen Regeneration</b> Enthält feuchtigkeitsspendende Komponenten wie Urea, Glycerin und Panthenol zur Unterstützung der Hautregeneration.	<ul style="list-style-type: none"> <li>· Leicht und schnell einziehend</li> <li>· Spendet Feuchtigkeit</li> <li>· Dezentler Duft</li> </ul>
<b>Aktivin® PuraChill</b> Hautpflegelotion 100 ml / 500 ml / 1.000 ml		<b>Pflegelotion für den ganzen Körper</b> Zur täglichen Hautpflege. Geeignet zur Verwendung in der Lebensmittelindustrie.	<ul style="list-style-type: none"> <li>· Nicht fettend</li> <li>· Zieht schnell ein</li> <li>· Für alle Hauttypen</li> <li>· Ohne Duft- und Farbstoffe</li> </ul>
<b>Aktivin® HappyHands</b> Hautpflegelotion 500 ml / 1.000 ml		<b>Pflegelotion für empfindliche und beanspruchte Haut</b> Für Haut und Hände, feuchtigkeitsspendend und hautregenerierend. Mit Allantoin und Vitamin E.	<ul style="list-style-type: none"> <li>· Nicht fettend</li> <li>· Zieht besonders schnell ein</li> <li>· Angenehmer Duft</li> </ul>
<b>Aktivin® ImkaSoft</b> Hautpflegecreme 50 ml / 100 ml		<b>Reichhaltige Pflegecreme</b> Hochkonzentriert mit Honig, Urea und Allantoin. Für die besonders stark beanspruchte Haut.	<ul style="list-style-type: none"> <li>· Reichhaltig</li> <li>· Sehr ergiebig</li> <li>· Für Hände und Füße</li> </ul>
<b>SoleaDerm</b> Intensivpflegecreme 100 ml		<b>Intensivpflege bei stark belasteter Haut</b> Unterstützt die Regeneration vorgeschädigter Haut. Wirkkomplex mit Reiskeimöl und 5 % Urea.	<ul style="list-style-type: none"> <li>· Hochwirksam</li> <li>· Zieht schnell ein</li> <li>· Geeignet bei Neurodermitis und Psoriasis</li> </ul>



# Händedesinfektion

**Schon gewusst? Die Übertragung von Infektionen erfolgt zu über 80% über die Hände.**

Daher ist die hygienische Händedesinfektion eine entscheidende Maßnahme, um die Übertragung von Krankheitserregern zu verhindern. Die Anwendungsbereiche von Händedesinfektionsmitteln sind vielfältig und reichen vom medizinischen Bereich, wie Krankenhäusern und der Altenpflege, bis hin zum alltäglichen Leben, wie beim Einkaufen, im Büro oder auf Reisen.

## Die verschiedenen Wirkspektren der Händedesinfektion

Händedesinfektionsmittel werden je nach Wirkspektrum in vier Gruppen eingeteilt:

- ➔ **bakterizid** (gegen Bakterien)
- ➔ **fungizid** (gegen Pilze)
- ➔ **begrenzt viruzid** (gegen behüllte Viren wie SARS-CoV-2, Hepatitis-C-Viren, HIV)
- ➔ **viruzid** (gegen alle Viren, einschließlich unbehüllte Viren wie Norovirus)

## Die richtige Händedesinfektion

Die Händedesinfektion erfordert Sorgfalt und Zeit. Vor der Desinfektion sollten die Hände sauber und trocken sein. Die einzelnen Schritte ähneln dem Händewaschen und umfassen das Einreiben der Handflächen, des Handrückens, der Finger, der Handgelenke und der Daumen. Zur Erinnerung an den korrekten Ablauf der Händedesinfektion empfehlen wir das Aufhängen von passenden Hinweisschildern. Darüber hinaus muss die Einwirkzeit des verwendeten Desinfektionsmittels eingehalten werden.

**VEGAN**

**FREI VON MIKROPLASTIK**

**MADE IN GERMANY**



## Aktivin® PowerKill Hände

Alkoholisches Händedesinfektionsgel  
Hände desinfizieren ohne Tropfen und Kleckern

REF 20743420

Weitere Varianten im Shop

## Hinweisschild "Hände desinfizieren – so machen Sie es richtig!"

REF 20444225

# Flächendesinfektion

**Neben der Handdesinfektion spielt auch die Flächendesinfektion eine entscheidende Rolle.**

Sie ist ein wirksames Mittel, um Oberflächen von Keimen zu befreien und so das Risiko von Infektionen zu minimieren. Insbesondere in hygienisch sensiblen Bereichen ist die regelmäßige Flächendesinfektion von großer Bedeutung.

## Häufig frequentierte Bereiche im Fokus

Besondere Aufmerksamkeit sollte den häufig frequentierten Bereichen gelten. Türgriffe, Handläufe, Arbeitsflächen, Geräte und Sanitärbereiche sind nur einige Beispiele.

Durch eine regelmäßige Desinfektion dieser Flächen kann das Risiko einer Keimübertragung deutlich reduziert werden.

## Wichtige Faktoren beim Kauf

Beim Kauf von Flächendesinfektionsmitteln ist besonders auf das Wirkspektrum und die Einwirkzeit zu achten. Das Wirkspektrum gibt Auskunft darüber, welche Krankheitserreger das Mittel bekämpfen kann, während die Einwirkzeit für die Wirksamkeit des Desinfektionsmittels entscheidend ist und je nach Erreger variiert.

Außerdem sind Flächendesinfektionsmittel in der Regel schärfer als Händedesinfektionsmittel und sollten daher nur mit Handschuhen angewendet und auf die jeweilige Oberfläche abgestimmt werden. Für empfindliche Oberflächen wie Acryl und Kunststoff gibt es beispielsweise schonende alkoholfreie Desinfektionsmittel.



**VEGAN**

**FREI VON MIKROPLASTIK**

**MADE  
IN  
GERMANY**



### Aktivin® BaktoKill Fläche

Alkoholfreies Flächendesinfektionsmittel

Materialschonende Flächendesinfektion – sofort einsatzbereit!

REF 20747932

Weitere Varianten im Shop



### Aktivin®

### PuraBakt Tücher

Getränkte Tücher zur Flächendesinfektion

Gebrauchsfertige Tücher zur Schnelldesinfektion und Reinigung




REF 20747550

Weitere Varianten im Shop

# WEGWEISER Desinfektion

Mit Hilfe der Desinfektion soll die Anzahl der Krankheitserreger weitmöglichst reduziert werden. Verwenden Sie daher Desinfektionsmittel mit geeigneten Wirkungsspektren [Bakterien, Pilze, Viren]. Diese finden Sie im Onlineshop und auf jedem Produktetikett.

## Aktivin® Haut- und Händedesinfektion

Bezeichnung / Gebindegrößen	Produkt	Listung	Wirkspektrum	Anwendungsgebiet	Eigenschaften
<b>Aktivin® DHH</b> 150 ml / 250 ml / 500 ml / 1.000 ml / 5 Ltr		RKI VAH	Bakterizid Levurozid Tuberkulozid Begrenzt viruzid	Alkoholische Lösung zur hygienischen und chirurgischen Händedesinfektion.	<ul style="list-style-type: none"> <li>· Gebrauchsfertig</li> <li>· Für Haut und Hände</li> <li>· Frei von potenziell allergisierenden Zusatzstoffen</li> </ul>
<b>Aktivin® BaktoKill Hände</b> 150 ml / 250 ml / 500 ml / 1.000 ml / 5 Ltr		VAH	Bakterizid Levurozid Tuberkulozid Begrenzt viruzid	Alkoholische Lösung zur Händedesinfektion.	<ul style="list-style-type: none"> <li>· Gebrauchsfertig</li> <li>· Besonders hautverträglich</li> <li>· Rückfettend</li> </ul>
<b>Aktivin® PowerKill Hände</b> 150 ml / 500 ml / 1.000 ml		VAH	Bakterizid Levurozid Tuberkulozid Viruzid (EN 14476)	Alkoholisches Gel zur Händedesinfektion.	<ul style="list-style-type: none"> <li>· Gebrauchsfertig</li> <li>· Breites, viruzides Wirkspektrum</li> <li>· Rückfettend</li> </ul>



### Benennung des Wirkungsspektrums:

1. **Bakterizid:** wirkt gegen Bakterien
2. **Levurozid:** wirkt gegen Pilze/Hefepilze
3. **Tuberkulozid:** wirkt gegen Mykobakterien [z. B. Tuberkulose]
4. **Begrenzt viruzid:** wirkt gegen behüllte Viren [z. B. HIV, Hepatitis-C-Viren, Hepatitis-B-Viren]
5. **Begrenzt viruzid Plus:** wirkt gegen behüllte und teilweise unbehüllte Viren [z. B. Adeno-, Noro- und Rotaviren]
6. **Viruzid:** wirkt gegen behüllte und unbehüllte Viren





# Aktivin® Flächendesinfektion

Bezeichnung / Gebindegrößen	Produkt	Listung	Wirkspektrum	Anwendungsgebiet	Eigenschaften
<b>Aktivin® PuraBakt Fläche</b> 1.000 ml / 5 Ltr		VAH DVG IHO	Bakterizid Levurozid Tuberkulozid Begrenzt viruzid Plus	Alkoholische Lösung zur Schnelldesinfektion von alkoholbeständigen Oberflächen. Besonders geeignet für Lebensmittel-industrie und Küchenbereich.	<ul style="list-style-type: none"><li>· Gebrauchsfertig</li><li>· Aldehyd- und phenolfrei</li><li>· Rückstandsfrei</li><li>· Keine Belagsbildung</li></ul>
<b>Aktivin® Baktokill Fläche</b> 1.000 ml / 10 Ltr		IHO	Bakterizid Levurozid Begrenzt viruzid	Alkoholfreie Lösung zur Schnelldesinfektion von alkoholempfindlichen Flächen.	<ul style="list-style-type: none"><li>· Gebrauchsfertig</li><li>· Besonders materialschonend</li><li>· Alkohol-, aldehyd- und phenolfrei</li><li>· Auch als Schaum applizierbar [mit Schaumsprühkopf]</li></ul>
<b>Aktivin® PowerKill Fläche</b> 1.000 ml / 5 Ltr		IHO	Bakterizid Levurozid Tuberkulozid Viruzid [EN 14476]	Alkoholische Lösung zur gezielten Schnelldesinfektion von alkoholbeständigen Oberflächen.	<ul style="list-style-type: none"><li>· Gebrauchsfertig</li><li>· Breites viruzides Wirkspektrum</li><li>· Schnelle Wirksamkeit</li></ul>
<b>Aktivin® PuraBakt Tücher</b> 120 Tücher / 70 Tücher		VAH DVG IHO	Bakterizid Levurozid Tuberkulozid Begrenzt viruzid Plus	Alkoholische Tücher zur Schnelldesinfektion von alkoholbeständigen kleinen Flächen und Inventar.	<ul style="list-style-type: none"><li>· Gebrauchsfertige Tücher</li><li>· Aldehyd- und phenolfrei</li><li>· Rückstandsfrei</li><li>· Keine Belagsbildung</li></ul>





# Hygiene im Handumdrehen

Spender für Desinfektion, Lotionen und Waschpasten

Wenn Hygiene und Sauberkeit eine zentrale Rolle spielen, sind Spender für Desinfektion, Lotionen und Waschpasten unverzichtbar. Von manuellen Spendermodellen bis hin zu modernen, berührungslosen Ausführungen in Kunststoff- oder Aluminiumaufmachung ist für jeden Bedarf ein passender Spender erhältlich.

Das Bereitstellen von Desinfektion, Lotionen und Waschpasten in Spendern bietet eine Vielzahl von Vorteilen, die sowohl die Hygiene als auch die Benutzerfreundlichkeit verbessern.

- ✓ **Hygienische Anwendung:**  
Übertragung von Keimen und Erregern wird reduziert
- ✓ **Portionierte Abgabe:**  
Effiziente und korrekte Menge des Produktes
- ✓ **Platzsparend:**  
Kompakter und platzsparender Zugang zum Produkt
- ✓ **Nachhaltig:**  
Spendersysteme und Euroflaschen sind einfach nachfüllbar



**ALU-Direktspender Touchless**  
für Händedesinfektionsmittel

Wandspender mit Sensortechnik für berührungslose Bedienung

REF 60000 Weitere Varianten im Shop



**ALU-Direktspender**  
für Flüssigseifen und Lotionen  
Mit kurzem Bedienhebel

REF 60006 Weitere Varianten im Shop



## WERO Service für Spendersysteme



**Ein reibungsloser Ablauf fängt schon bei Kleinigkeiten an. Verstopfte oder leere Spender können auf die Hygiene und Gesundheit Ihrer Mitarbeitenden einen negativen Einfluss haben.**

Doch nicht in jedem Unternehmen sind personelle Kapazitäten in vollem Umfang vorhanden, um die vorhandenen Spendersysteme kontinuierlich zu kontrollieren. Hier können wir Sie **unterstützen**. In **regelmäßigen Abständen prüfen wir** alle von WERO bezogenen Spendersysteme auf ihre **Funktionsfähigkeit**, **reinigen** diese bei Bedarf und stellen eine **einwandfreie Verwendbarkeit** wieder her. Vereinbaren Sie einfach einen Termin mit uns.

### Leistungen des WERO Service für Spendersysteme

- ✔ Regelmäßige fachgerechte Überprüfung auf Funktionsfähigkeit
- ✔ Reinigung und einwandfreie Verwendbarkeit Ihrer Spendersysteme
- ✔ Prüfungsintervall individuell vereinbar

REF 62000005



## WERO Montage-Service Spendersysteme



**Die Spendersysteme sind bestellt, doch Sie haben niemanden zur Hand, der sie fachgerecht montiert?**

Kein Problem mit unserem WERO Montage-Service für Spendersysteme helfen wir Ihnen gerne weiter und führen eine **qualifizierte Montage** sowie die **Befüllung** aller von WERO bezogenen Spendersysteme durch. Die Montage erfolgt nach Prüfung der dafür geeigneten Wände **ohne Bohrung** von Löchern. Zusätzlich erfolgt eine **Beratung** durch uns über die **optimale Platzierung** der Spendersysteme vor Ort.

### Leistungen des WERO Montage-Service Spendersysteme

- ✔ Beratung zur optimalen Platzierung vor Ort
- ✔ Einfache und schnelle Anbringung - ganz ohne Bohrlöcher
- ✔ Qualifizierte Montage Ihrer Spendersysteme durch unser WERO-Fachpersonal
- ✔ Erstbefüllung Ihrer von WERO bezogenen Spendersysteme

REF 62000074



Zuverlässige Produkte für Allergiker,  
Pflege- und Lebensmittelbereiche:

# Aktivin® PUR

## 100 % zuverlässig

Wer in der Lebensmittelindustrie arbeitet, kennt die strengen Hygieneanforderungen, die die Haut belasten können. Hautschutz und Hygiene spielen schließlich eine zentrale Rolle, um die Sicherheit und Qualität der verarbeiteten Lebensmittel zu garantieren. Daher müssen die verwendeten Produkte nicht nur frei von Duft- und Farbstoffen sein, sondern auch gewährleisten, dass sie die Auflagen erfüllen. Die **PUR Produkte von Aktivin®** vereinen genau diese Eigenschaften: Effektive Desinfektion, eine zuverlässige Reinigung und schonende Hautschutzmittel ohne allergieauslösende Stoffe.

**Parfüm- und Farbstoffe können bei sensibler Haut Reizungen und unangenehme Reaktionen hervorrufen. Aktivin® PUR Produkte setzen auf schonende Formulierungen, die frei von potenziellen Allergenen sind – auch ideal für den Pflegebereich. Allergiker:innen können auf das PUR-Siegel vertrauen und ihre Hautschutzroutine auch bei hautbelastenden Tätigkeiten weiterverfolgen.**

Unsere weiteren Produktempfehlungen für die Lebensmittelindustrie:

- ✓ Detektierbare Pflaster
- ✓ Bartmasken
- ✓ Einweghauben
- ✓ Einmalhandschuhe

Besonders Handschuhe sind ein wesentliches Element der persönlichen Schutzausrüstung in der Lebensmittelverarbeitung. Sie tragen zur Hygiene bei und schützen gleichzeitig die Anwender:innen selbst.



Beispiel Anwendung



**VEGAN**

**PUR**

OHNE DUFTSTOFFE  
OHNE FARBZUSÄTZE

### Aktivin® PuraBakt Fläche

Alkoholisches Flächendesinfektionsmittel

Rückstandsfreie Flächendesinfektion – sofort einsatzbereit!

REF 20743312

Weitere Varianten im Shop



MADE  
IN  
GERMANY

**VEGAN**

**PUR**

OHNE DUFTSTOFFE  
OHNE FARBZUSÄTZE

REINIGUNGSGRAD  
● ● ● ● ●

### Aktivin® PuraSkin

Waschlotion

Hautschonende Waschlotion für Körper und Hände –  
extra sensitiv!

REF 20743010

Weitere Varianten im Shop



### Bartmaske

Bartschutz für Lebensmittel- und  
Hygienebereiche

Wenn die Hygiene zählt

REF 20260072



### Einweghaube

Atmungsaktive Kopfbedeckung  
für Hygienebereiche

Schnell und einfach aufzusetzen

REF 20260066

Weitere Varianten im Shop

# WEGWEISER PUR Produkte

Bezeichnung / Gebindegrößen	Produkt	Anwendungsbereich	Eigenschaften
<b>Aktivin® BeeProtect PUR</b> Hautschutzlotion 500 ml / 1.000 ml / 2.000 ml		<b>Wechselnde Arbeitsstoffe</b> Allgemeine Belastung durch wechselnde, hautreizende Schadstoffe, z. B. organische Lösemittel, schwach saure oder alkalisch wässrige Lösungen. Für die Anwendung im Lebensmittelbereich geeignet.	<ul style="list-style-type: none"> <li>· Nicht fettend</li> <li>· Mit Bienenwachs</li> <li>· Parfümfrei</li> <li>· Ohne Farbstoffe</li> <li>· Auch als Hautpflege einsetzbar</li> </ul>
<b>Aktivin® MaxxSchutz</b> Fetthaltige Hautschutzcreme 100 ml		<b>Wässrige und wasserlösliche Arbeitsstoffe</b> Z. B. Kühlschmiermittel, verdünnte Säuren und Laugen, Reinigungs- und Desinfektionsmittel, Beton.	<ul style="list-style-type: none"> <li>· Stark fettend</li> <li>· Parfümfrei</li> <li>· Ohne Farbstoffe</li> <li>· Kälteschutz</li> </ul>
<b>Aktivin® HandHero</b> Hautschutzlotion 125 ml / 500 ml / 1.000 ml		<b>Wechselnde Arbeitsstoffe</b> Universell einsetzbar bei häufig wechselnden Tätigkeiten, z. B. in der Metallbearbeitung, Elektrotechnik, Kunststoff- und Chemieindustrie, Gesundheitswesen, Lebensmittelindustrie.	<ul style="list-style-type: none"> <li>· Nicht fettend</li> <li>· Unter Handschuhen verwendbar</li> <li>· Parfümfrei</li> <li>· Ohne Farbstoffe</li> </ul>
<b>Aktivin® DrySkin</b> Hautschutzlotion 250 ml / 1.000 ml		<b>Luftabschließende Kleidung, Feuchtarbeitsplätze, Umgang mit Dämmstoffen</b> Z. B. beim Tragen von Schutzanzügen, Gummistiefeln, Handschuhen, bei mechanischer Beanspruchung der Haut	<ul style="list-style-type: none"> <li>· Nicht fettend</li> <li>· Parfümfrei</li> <li>· Ohne Farbstoffe</li> <li>· Verhindert Schwitzen und Hauterweichung</li> </ul>
<b>Schaumseife RATIO / RATIO parfümfrei</b> Ergiebige Seife 1.000 ml	 <div style="border: 1px solid black; padding: 2px; margin-top: 5px;">             REINIGUNGSGRAD  <span style="color: green;">●</span> <span style="color: grey;">●</span> <span style="color: grey;">●</span> <span style="color: grey;">●</span> </div>	<b>Leichte Verschmutzungen</b> Hotel-, Gaststätten-, Verwaltungs- und Bürobereich.	<ul style="list-style-type: none"> <li>· Ohne Lösemittel</li> <li>· Ohne Reibkörper</li> <li>· Schaumseife</li> <li>· Sehr ergiebig</li> <li>· Parfümfrei</li> <li>· Ohne Farbstoffe</li> </ul>
<b>Aktivin® PuraSkin</b> Waschlotion 500 ml / 1.000 ml / 2.000 ml / 5 Ltr / 10 Ltr / 200 Ltr	 <div style="border: 1px solid black; padding: 2px; margin-top: 5px;">             REINIGUNGSGRAD  <span style="color: green;">●</span> <span style="color: green;">●</span> <span style="color: grey;">●</span> <span style="color: grey;">●</span> </div>	<b>Leichte bis mittlere Verschmutzungen</b> Geeignet für die Verwendung im Lebensmittelbereich. Zum Waschen und Duschen.	<ul style="list-style-type: none"> <li>· Ohne Lösemittel</li> <li>· Ohne Reibkörper</li> <li>· Besonders mild</li> <li>· Parfümfrei</li> <li>· Ohne Farbstoffe</li> </ul>
<b>Aktivin® DekontaWash</b> Dekontaminierende Waschlotion 1.000 ml / 5 Ltr	 <div style="border: 1px solid black; padding: 2px; margin-top: 5px;">             REINIGUNGSGRAD  <span style="color: green;">●</span> <span style="color: green;">●</span> <span style="color: green;">●</span> <span style="color: grey;">●</span> </div>	<b>Hygienische Händewaschung</b> MRSA dekontaminierend und reinigend. Geeignet für die Verwendung im Lebensmittelbereich.	<ul style="list-style-type: none"> <li>· Ohne Lösemittel</li> <li>· Ohne Reibkörper</li> <li>· Keimreduzierend</li> <li>· Parfümfrei</li> <li>· Ohne Farbstoffe</li> </ul>

Bezeichnung / Gebindegrößen	Produkt	Anwendungsbereich	Eigenschaften
<b>Aktivin® HandClean Mais</b> Handwaschpaste 1.000 ml / 2.500 ml	 <div style="border: 1px solid black; padding: 2px; display: inline-block;">           REINIGUNGSGRAD  <span style="color: green;">●</span> <span style="color: green;">●</span> <span style="color: green;">●</span> <span style="color: gray;">●</span> </div>	<b>Starke Verschmutzungen</b> Reinigt tiefsitzende Verschmutzungen wie Fette und Öle. Besonders für die Verwendung im Lebensmittelbereich geeignet.	<ul style="list-style-type: none"> <li>· Ohne Lösemittel</li> <li>· Mit Naturreibekörpern aus Maismehl</li> <li>· Mit Rückfettern</li> <li>· Parfümfrei</li> <li>· Ohne Farbstoffe</li> </ul>
<b>Aktivin® HandFriend</b> Handwaschpaste 250 ml / 1.000 ml / 2.000 ml / 2.500 ml / 10 Ltr / 200 Ltr	 <div style="border: 1px solid black; padding: 2px; display: inline-block;">           REINIGUNGSGRAD  <span style="color: green;">●</span> <span style="color: green;">●</span> <span style="color: green;">●</span> <span style="color: gray;">●</span> </div>	<b>Starke Verschmutzungen</b> Vielseitig einsetzbar gegen grobe, tiefsitzende Verschmutzungen. Geeignet für die Verwendung im Lebensmittelbereich.	<ul style="list-style-type: none"> <li>· Ohne Lösemittel</li> <li>· Mit Naturreibekörpern</li> <li>· Mit Rückfettern</li> <li>· Parfümfrei</li> <li>· Ohne Farbstoffe</li> </ul>
<b>Aktivin® PuraChill</b> Hauptflegelotion 100 ml / 500 ml / 1.000 ml		<b>Pflegelotion für den ganzen Körper</b> Zur täglichen Hautpflege. Geeignet zur Verwendung in der Lebensmittelindustrie.	<ul style="list-style-type: none"> <li>· Nicht fettend</li> <li>· Zieht schnell ein</li> <li>· Für alle Hauttypen</li> <li>· Parfümfrei</li> <li>· Ohne Farbstoffe</li> </ul>
<b>Aktivin® DHH</b> 150 ml / 250 ml / 500 ml / 1.000 ml / 5 Ltr		<b>Bakterizid, begrenzt viruzid, levurozid, tuberkulozid</b> Alkoholische Lösung zur hygienischen und chirurgischen Händedesinfektion.	<ul style="list-style-type: none"> <li>· Gebrauchsfertig</li> <li>· Für Haut und Hände</li> <li>· Frei von potenziell allergisierenden Zusatzstoffen</li> <li>· Parfümfrei</li> <li>· Ohne Farbstoffe</li> </ul>
<b>Aktivin® PuraBakt Fläche</b> 1.000 ml / 5 Ltr		<b>Bakterizid, begrenzt viruzid, levurozid, tuberkulozid</b> Alkoholische Lösung zur Schnelldesinfektion von alkoholbeständigen Oberflächen. Besonders geeignet für Lebensmittelindustrie und Küchenbereich.	<ul style="list-style-type: none"> <li>· Gebrauchsfertig</li> <li>· Aldehyd- und phenolfrei</li> <li>· Rückstandsfrei</li> <li>· Keine Belagsbildung</li> <li>· Parfümfrei</li> <li>· Ohne Farbstoffe</li> </ul>
<b>Aktivin® PuraBakt Tücher</b> 120 Tücher / 70 Tücher		<b>Bakterizid, begrenzt viruzid, levurozid, tuberkulozid</b> Alkoholische Tücher zur Schnelldesinfektion von alkoholbeständigen kleinen Flächen und Inventar.	<ul style="list-style-type: none"> <li>· Gebrauchsfertige Tücher</li> <li>· Aldehyd- und phenolfrei</li> <li>· Rückstandsfrei</li> <li>· Keine Belagsbildung</li> <li>· Parfümfrei</li> <li>· Ohne Farbstoffe</li> </ul>
<b>Aktivin® Probiergrößenset PUR</b> 4 Probiergrößen à 50 ml		4 x 50 ml zum Ausprobieren Hautschutz, Hautreinigung und Hautpflege	<ul style="list-style-type: none"> <li>· Aktivin® BeeProtect PUR</li> <li>· Aktivin® HandFriend</li> <li>· Aktivin® PuraSkin</li> <li>· Aktivin® PuraChill</li> </ul>



# SOMMER

## *Anspruchsvolle Tage für die Haut*

**B**ereits im Frühjahr sind wir starker Sonneneinstrahlung ausgesetzt. Auch bei bewölktem Himmel sollte die UV-Strahlung nicht unterschätzt werden. Denn oft werden die Auswirkungen erst bemerkt, wenn es bereits zu spät und die Haut schon gereizt oder sogar geschädigt ist. Setzen wir uns schutzlos der Sonne aus, kann dies das Risiko von Hautkrebs massiv erhöhen.

Unter allen Berufskrankheiten steht durch UV-Strahlung verursachter Hautkrebs an 2. Stelle

der häufigsten Berufskrankheiten. Arbeitgebende sind verpflichtet, für die Sicherheit und Gesundheit ihrer Angestellten zu sorgen, einschließlich des Schutzes vor der Sonne.

Doch der Schutz vor gefährlicher UV-Strahlung ist nicht nur im beruflichen Kontext zu betrachten, sondern vor allem auch im Privaten. Die Haut von Kindern ist noch sehr dünn. Damit sie ihre Zeit unbeschwert im Freien genießen können, ist geeigneter UV-Schutz wichtiger denn je.



Ab einem UV-Index von 3 empfiehlt die Weltgesundheitsorganisation (WHO) die Verwendung von Sonnenschutzcreme, das Tragen einer Sonnenbrille sowie bedeckende Kleidung.





MADE  
IN  
GERMANY

NEU

VEGAN

Aktivin®

### BruzzelSchutz Spray

UV-Schutzspray mit LSF 50

Wasserfestes Spray gegen UV-A, UV-B und UV-C Strahlung

REF 20745025



MADE  
IN  
GERMANY

VEGAN

Aktivin®

### BruzzelSchutz

UV-Schutzcreme mit LSF 50

Allrounder gegen UV-A, UV-B und UV-C Strahlung

REF 20745015



MADE  
IN  
GERMANY

VEGAN

Aktivin®

### BruzzelSchutz Mousse

UV-Schutzschaum mit LSF 50

Schaumig leichter Rundum-Schutz gegen UV-A, UV-B und UV-C Strahlung

REF 20745030



### Racy Top

Sportlich rasantes Design - sicher gut aussehen

REF 20444127



Weitere Varianten im Shop

# Prävention und Behandlung von Insektenstichen

Sommerliche Temperaturen und zahlreiche Outdoor-Aktivitäten bringen uns ordentlich ins Schwitzen. Durch Schweiß und Kohlenstoffdioxid, das beim Ausatmen ausgestoßen wird, werden Stechmücken, Bremsen, Zecken und Co. unbeabsichtigt angelockt. Die Stiche sind nicht nur lästig, sondern können auch unangenehme Entzündungen und Krankheiten verursachen.

**WERO bietet Produkte zur Prävention und Behandlung von Insektenstichen im Rahmen der Soforthilfe.**

**Um Stichen vorzubeugen**, eignen sich Inhaltsstoffe wie DEET oder Icaridin. Der effektive Wirkstoff Icaridin, welcher in unserem Insektenabwehrspray **Aktivin® BiesterStop Plus** enthalten ist, ist hautschonender als DEET, bildet eine schützende Barriere und wird wegen seiner Wirkung auch von der WHO empfohlen.



MADE  
IN  
GERMANY

## Aktivin® BiesterStop Plus

Insektenabwehrspray

Wehrt Zecken, Moskitos, Fliegen, Bremsen und Mücken sofort ab

REF 20745075

**Sollte es dennoch zu einem Mückenstich kommen**, sind **MOSKINTO®** Mückenpflaster eine gute Wahl. Die kleinen Pflaster lindern den Juckreiz und fördern die Heilung der betroffenen Stelle. Sie sind praktisch für unterwegs und lassen sich einfach auf die betroffene Stelle aufkleben.



MADE  
IN  
GERMANY

## MOSKINTO®

Das intelligente Pflaster

Stoppt den Juckreiz - ohne chemische Wirkstoffe

REF 50057



Der **Insektenstichheiler heat it®** erwärmt punktuell die vom Einstich betroffene Stelle und dämmt Schwellungen sowie den Juckreiz ein. Durch die konzentrierte Wärme werden die Eiweißmoleküle, welche für den Juckreiz verantwortlich sind, zerlegt und das ganz ohne chemische Stoffe. Einfach ins Smartphone einstecken, aufheizen und anwenden. Da er am Schlüsselbund befestigt werden kann, ist er auch nahezu immer mit dabei.



**Heat it®**

Insektenstichheiler für iPhone

Die smarte Behandlung von Insektenstichen mittels Wärme

REF 290436

Weitere Varianten im Shop

Eine weitere Möglichkeit ist die **Behandlung des Einstiches** mit dem Sprühgel **BiteEx**. Die Basis des Gels ist eine Mineralsalzlösung. Nach dem Auftragen nimmt das Gel die durch den Stich injizierten Sekrete auf und minimiert typische Beschwerden wie Juckreiz, Brennen und Rötungen.



**BiteEx**

Schnelle Hilfe bei Insektenstichen und -bissen

REF 290431



# WERO als Arbeitgeber

„Best in Work.Life.Safety“ – auch für unsere Mitarbeitenden

## Wer zu uns findet, bleibt!

Unsere Leidenschaft für rundum-sichere Arbeitsplätze macht sich auch im WERO-Joballtag bemerkbar. Dank zukunftsorientiertem Denken und Handeln wachsen unsere Produktwelten kontinuierlich und werden innovativ ausgebaut. Großen Wert wird hierbei besonders auf gesammelte Erfahrungswerte und neue Impulse aus unserem Team gelegt.

Das Herzstück bei WERO sind unsere WERO4YOU-Dienstleistungen für ganzheitlich zufriedene Kunden. Genauso wichtig ist uns das Wohl unserer eigenen Mitarbeitenden. Mit **attraktiven Zusatzleistungen und gesundheitsfördernden Angeboten** stehen wir für das Wohlbefinden unseres Teams ein.

Bei WERO stehen besonders die Mitarbeitenden im Fokus. Zu den langjährigen Angestellten kom-

men auch immer wieder Neu- und Quereinsteiger hinzu – das belebt unsere Kultur und bereichert die gemeinsame Arbeit. **Gemeinsam mit EVIM schaffen wir darüber hinaus berufliche Perspektiven für Menschen mit Beeinträchtigung.**

Jeder Neuankömmling verdient einen reibungslosen Einstieg bei WERO. Aus diesem Grund sind wir besonders stolz auf unser über viele Jahre bewährtes Onboarding-Programm. Im Rahmen dessen erhält jedes neue Teammitglied die Möglichkeit, unsere unterschiedlichen Arbeitsbereiche kennenzulernen, um so die Prozesse und Zusammenhänge bei WERO besser zu verstehen. Unser E-Learning-Management-System WERO Campus ermöglicht den Neu- und Quereinsteigern, aber auch den intern Wechselnden, permanent ihr Wissen zu erweitern bzw. zu aktualisieren.

**Wer sich für unsere überlebenswichtige Branche begeistert und mit Herzblut dabei ist, ist bei uns genau richtig und immer willkommen.**



## Ausbildung bei WERO

Potenzial entfalten und durchstarten

Zukunft hat, wer Nachwuchs fördert. Deshalb bilden wir seit 1989 erfolgreich aus. So geben wir jungen Menschen die Möglichkeit, einen Beruf zu erlernen, der zu ihnen passt und sie mit Leidenschaft erfüllt. Was uns dabei besonders wichtig ist? Dass wir unseren jungen Mitarbeitenden ein starkes Fundament und viel Raum zum Wachsen bieten. Jedes Jahr starten neue Auszubildende ihre Karriere bei uns in den Berufsfeldern:

- Kaufleute für Büromanagement [m/w/d]
- Fachleute für Lagerlogistik [m/w/d]
- Kaufleute für Systemintegration [m/w/d]

Von Anfang an beziehen wir unsere Auszubildenden aktiv in den Arbeitsalltag ein, dabei werden sie von qualifizierten, engagierten Ausbilder:innen unterstützt.



Informieren Sie sich über die Karrieremöglichkeiten in unseren verschiedenen Bereichen bei WERO und werden auch Sie Teil unseres innovativen Teams. Schauen Sie auf unserer Karriereseite vorbei – oder gleich hier über den QR-Code:





## Handverletzungen gehören zu den häufigsten Arbeitsunfällen

Um dieses Risiko zu minimieren, ist die Wahl der richtigen Arbeitsschutzhandschuhe von entscheidender Bedeutung. Denn Handschutz spielt eine zentrale Rolle bei der persönlichen Schutzausrüstung und hilft, schwerwiegende Verletzungen zu verhindern.

### Ihr Weg zum optimalen Arbeitsschutzhandschuh

- ➔ Gefahrenpotential ermitteln: Worin besteht das Hauptrisiko für die Mitarbeitenden am jeweiligen Arbeitsplatz?
- ➔ Individuelle Anforderungen an den Schutzhandschuh erkennen: Welche Tätigkeit wird überwiegend an dem Arbeitsplatz durchgeführt?
- ➔ Gegebenheiten vor Ort definieren: Ist die Umgebung nass und ölig, herrschen extreme Temperaturen oder kann es sogar zu Schnittverletzungen kommen?

#### Feinmechanik



#### Wechselnde Tätigkeiten

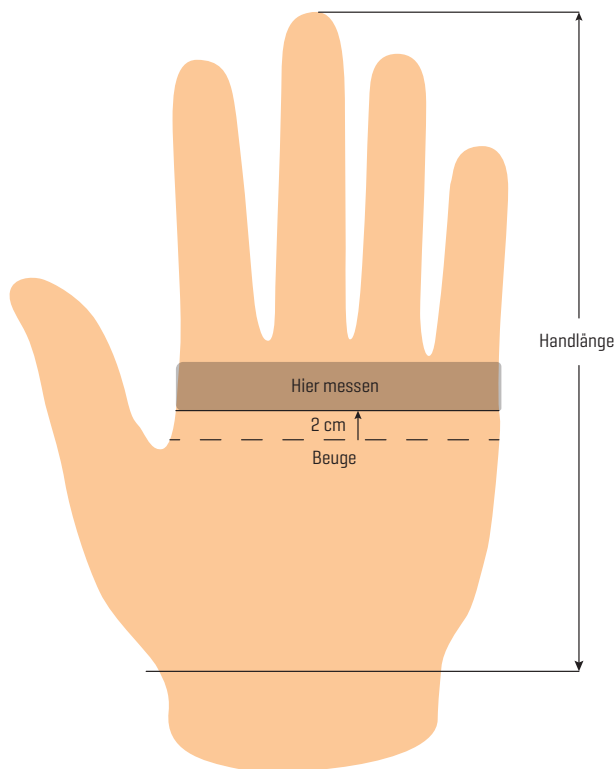


#### Hohe Anforderungen



# Welche Handschuhgröße benötigen Sie?

Für hohen Tragekomfort und bequemes Arbeiten ist die richtige Handschuhgröße von besonderer Bedeutung. Es ist wichtig, niemals zu kleine Handschuhe zu tragen, da sich das Material durch die Dehnung ausdünnert und dadurch die Schutzwirkung beeinträchtigt werden kann. Auf der anderen Seite können zu große Handschuhe hinderlich bei der Arbeit sein. Daher ist es entscheidend, eine passende Größe zu wählen, um optimalen Schutz und Komfort zu gewährleisten.



## Die Abmessungen der Hand werden wie folgt bestimmt:

- ⊖ Umfang der Hand, gemessen 2 cm oberhalb der Beuge (gestrichelte Linie) zwischen Daumen und Zeigefinger
- ⊖ Länge der Hand (Abstand zwischen der Linie am Handgelenk und der Spitze des Mittelfingers)

## Folgende Handschuhgrößen sind festgelegt:

Handschuhgröße	Handumfang (mm)	Handlänge (mm)
6	152	160
7	178	171
8	203	182
9	229	192
10	254	204
11	279	215

Bitte beachten Sie, dass Handschuhgrößen von verschiedenen Herstellern variieren können.

Quelle BGN: [https://vorschriften.bgn-branchenwissen.de/daten/dguv/112\\_195/4\\_3.htm](https://vorschriften.bgn-branchenwissen.de/daten/dguv/112_195/4_3.htm)

Weitere Informationen  
zum Thema Handschutz  
finden Sie in unserem  
Onlineshop.





# Handschutz genormte Qualitäten für Ihre Sicherheit

Als wesentlicher Bestandteil der persönlichen Schutzausrüstung gelten auch für Arbeitsschutzhandschuhe zahlreiche Normen und Standards. Diese gewährleisten eine gleichbleibende Qualität und stellen sicher, dass die erforderliche Schutzleistung erfüllt wird. Je höher die angegebene Leistungsstufe (0 bis 5 oder A bis F), desto höher das Schutzniveau.






Arbeitsschutzhandschuhe gegen mechanische Risiken bewahren vor Gefährdungen wie Abschürfungen, Schnitte, Stiche oder Schläge.

NORM			Leistungslevel						
<b>EN 388 Mechanische Risiken</b>			<b>1</b>	<b>2</b>	<b>3</b>	<b>4</b>	<b>5</b>		
 EN 388 A.B.C.D.E.	<b>A</b>	Abriebfestigkeit	Erforderliche Zykluszahl, um ein Loch in das Material zu schleifen	100	500	2000	8000	-	
	<b>B</b>	Schnittfestigkeit (Coupe Test)	Index (Vergleich mit Referenzmaterial nach erfolgter Prüfung)	1,2	2,5	5,0	10,0	20,0	
	<b>C</b>	Weiterreißfestigkeit	Erforderliche Kraft, um das Material zu zerreißen (in Newton)	10	25	50	75	-	
	<b>D</b>	Durchstichfestigkeit	Angewendete Kraft, um das Material zu durchstechen (in Newton)	20	60	100	150	-	
			<b>Leistungsstufe</b>						
 EN 388 A.B.C.D.E.	<b>E</b>	Schnittfestigkeit / TDM nach EN ISO 13997		<b>A</b>	<b>B</b>	<b>C</b>	<b>D</b>	<b>E</b>	<b>F</b>
		Newtonwert		2	5	10	15	22	30
	<b>X</b>	Der Handschuh wurde nicht auf diese Eigenschaft geprüft oder das Prüfverfahren ist nicht für die Konstruktion des Handschuhs und / oder für das Material relevant.							



Auch bei extremen Temperaturen schützen die richtigen Handschuhe vor Verletzungen und bleibenden Schäden.

NORM			Leistungslevel					
<b>EN 511 Kälterisiken</b>			<b>1</b>	<b>2</b>	<b>3</b>	<b>4</b>	<b>5</b>	
 EN 511 A.B.C.	<b>A</b>	Beständigkeit gegen Konvektionskälte	Thermische Isolierung in m <sup>2</sup> , K/W	≤ 0,10	≤ 0,15	≤ 0,22	≤ 0,30	-
	<b>B</b>	Beständigkeit gegen Kontaktkälte	Wärmewiderstand in m <sup>2</sup> , K/W	≤ 0,025	≤ 0,050	≤ 0,100	≤ 0,150	-
	<b>C</b>	Wasserdurchlässigkeit Level 0 oder 1		0 = durchlässig innerhalb 30 min 1 = nicht durchlässig innerhalb 30 min				
	<b>X</b>	Der Handschuh wurde nicht auf diese Eigenschaft geprüft oder das Prüfverfahren ist nicht für die Konstruktion des Handschuhs und / oder für das Material relevant.						

NORM			Leistungslevel					
<b>EN 407 Hitze und / oder Feuer</b>			<b>1</b>	<b>2</b>	<b>3</b>	<b>4</b>	<b>5</b>	
 Abb. 1 EN 407 A.B.C.D.E.F.	<b>A</b>	Brennverhalten	Dauer der begrenzten Flammenausbildung (Sekunden)	≤ 15	≤ 10	≤ 3	≤ 2	-
	<b>B</b>	Beständigkeit gegen Kontaktwärme	≥ 15 Sekunden bei	100 °C	250 °C	350 °C	500 °C	-
	<b>C</b>	Beständigkeit gegen konvektive Wärme	Wärmeübertragung (Sekunden)	≥ 4	≥ 7	≥ 10	≥ 18	-
	<b>D</b>	Beständigkeit gegen Strahlungswärme	Wärmeübertragung (Sekunden)	≥ 7	≥ 20	≥ 50	≥ 95	-
	<b>E</b>	Beständigkeit gegen kleine, flüssige Metallspritzer	Erforderliche Tropfenanzahl für einen Temperaturanstieg von 40 °C	≥ 10	≥ 15	≥ 25	≥ 35	-
 Abb. 2 EN 407 A.B.C.D.E.F.	<b>F</b>	Beständigkeit gegen große, flüssige Metallspritzer	Gewicht des geschmolzenen Metalls (in Gramm), um eine Oberflächenverbrennung zu verursachen	30	60	120	200	-
	<b>X</b>	Der Handschuh wurde nicht auf diese Eigenschaft geprüft oder das Prüfverfahren ist nicht für die Konstruktion des Handschuhs und / oder für das Material relevant.						
			Sobald das Brennverhalten [A] mindestens Leistungslevel 1 erreicht, muss <b>Abb. 1</b> verwendet werden, ist das Brennverhalten nicht geprüft worden [X] muss <b>Abb. 2</b> verwendet werden.					





Beachten Sie bei der Wahl Ihres Chemikalienschutzhandschuhs die entsprechenden Hinweise im Sicherheitsdatenblatt der verwendeten Chemikalie.

## NORM

### EN 374 Chemische Risiken

EN 374-1



JKL  
Typ B

#### EN 374-1 Schutzhandschuhe gegen gefährliche Chemikalien und Mikroorganismen

Handschuhe, die mit dem **Erlenmeyerkolben** gekennzeichnet sind, bieten einen vollwertigen Chemikalienschutz. Ein Handschuh wird als chemikalienbeständig bezeichnet, wenn ein Schutzindex von mind. Klasse 2 (d.h.  $\geq 30$  Min.) bei wenigstens 3 Chemikalien erreicht wird. Die jeweils eingesetzten Prüfchemikalien sind durch Kennbuchstaben unter dem Piktogramm angegeben. Diese sind inzwischen von 12 auf insgesamt 18 Prüfchemikalien erweitert worden.

Die Schutzleistung wird nach Typ A, Typ B und Typ C unterschieden:

Typ A: Beständigkeit von mindestens 30 Min. bei mindestens 6 Prüfchemikalien

Typ B: Beständigkeit von mindestens 30 Min. bei mindestens 3 Prüfchemikalien

Typ C: Beständigkeit von mindestens 10 Min. bei mindestens 1 Prüfchemikalie

EN 374



#### EN 374-2 Einfacher Schutz

Handschuhe, die mit dem **Becherglas** gekennzeichnet sind, sind flüssigkeitsdicht, bieten jedoch keinen vollwertigen oder nur geringen Schutz gegen chemische Gefahren.

Diese DIN definiert die Dichtigkeitseigenschaften des Handschuhs ohne Berücksichtigung der Beständigkeit. Das Becherglas-Piktogramm findet nur noch wenig Anwendung und wurde durch das Erlenmeyerkolben-Piktogramm in Verbindung mit der Bezeichnung **Typ C** ersetzt.

EN 374-5



Virus

#### EN 374-5 Risiken durch Mikroorganismen

Handschuhe, die mit diesem Piktogramm gekennzeichnet sind, bieten Schutz gegen gefährliche Chemikalien und Mikroorganismen. Schutzhandschuhe gegen Viren, Bakterien und Pilze dürfen nicht undicht sein. Bei Handschuhen, die vollwertigen Schutz gegen Viren bieten und die Anforderung erfüllen, muss dies in der Benutzeranleitung mit dem Wort „Virus“ gekennzeichnet sein. Wenn nicht auf Schutz gegen Viren geprüft wurde, ist folgender Warnhinweis hinzugefügt „Nicht gegen Viren geprüft“.



Diese Chemikalien dienen als Referenzsubstanzen, um die Beständigkeit von Handschuhen gegenüber verschiedenen Chemikalien zu bewerten.

### Prüfchemikalien der EN 374

EN 374-1



JKL  
Typ B

Kennbuchstabe	Prüfchemikalie	CAS-Nummer	Stoffklasse
A	Methanol	67-56-1	Primärer Alkohol
B	Aceton	7-64-1	Ketone
C	Acetonitril	75-05-8	Nitrilverbindung
D	Dichlormethan	75-09-2	Chlorkohlenwasserstoff
E	Kohlenstoffdisulfid	75-15-0	Schwefel, der eine organische Verbindung enthält
F	Toluol	108-88-3	Aromatischer Kohlenwasserstoff
G	Diethylamin	109-89-7	Amin
H	Tetrahydrofuran	109-99-9	Heterocyclische und Ätherverbindung
I	Ethylacetat	141-78-6	Ester
J	n-Heptan	142-85-5	Gesättigter Kohlenwasserstoff
K	Natronlauge 40 %	1310-73-2	Anorganischer Grundstoff
L	Schwefelsäure 96 %	7664-93-9	Anorganische Mineralsäure
M	Salpetersäure [65 ± 3] %	7697-37-2	Anorganische Säure
N	Essigsäure [99 ± 1] %	64-19-7	Organische Säure
O	Ammoniakwasser [25 ± 1] %	1336-21-6	Organische Base
P	Wasserstoffperoxid [30 ± 1] %	124-43-6	Peroxid
S	Flusssäure 40 %	7664-39-3	Anorganische Säure
T	Formaldehyd 37 %	50-00-0	Aldehyd

### EN 12477 Anforderungen an Schweißerschutzhandschuhe

Diese Norm ergibt sich aus der EN 388 und der EN 407. Schutzhandschuhe für Schweißer werden in Ausführung A und B unterteilt.

Die beiden Ausführungen müssen in Kriterien der EN 388, EN 407 und EN 420 geprüft werden und je nach Ausführung unterschiedliche Mindest-Leistungsstufen erreichen.

# WEGWEISER Handschuhe

Der beste Schutz vor dem Risiko einer Handverletzung ist die Prävention durch den richtigen Handschuh. Bei der Wahl der geeigneten Handschuhe sollten bestehende Arbeitsstoffe, mögliche Gefahren der unterschiedlichen Arbeitsbereiche, aber auch individuelle Anforderungen geprüft und berücksichtigt werden.

	Trockene Arbeiten	Leicht ölige/feuchte Arbeiten	Ölige/feuchte Arbeiten
Montagehandschuh	<p>Soft PU <span>P</span></p>  <p>WERO TipTop <span>P</span></p> 	<p>WERO WorkStar <span>N</span> Maxim cool dots+ <span>N</span></p>  <p>EcoStar NIT <span>N</span> EcoStar PU <span>P</span></p>  <p>WERO Manta <span>N</span></p>  <p>WERO Allrounder <span>P</span></p> 	<p>Double Tril <span>N</span></p>  <p>Comfort Jersey Nitril Plus <span>N</span></p>  <p>WERO HeavyGrip <span>L</span></p> 
Schnittschutzhandschuh		<p>Neon Nitril Cut <span>N</span> WERO Diamant <span>P</span></p> 	
Hitzeschutzhandschuh	<p>Aramid <span>S</span></p>  <p>Kevlar Heat <span>L</span></p> 	<p>Thermo Heat <span>N</span></p> 	
Kälteschutzhandschuh		<p>WERO Frosty <span>L</span></p> 	<p>Diptex 315 <span>SP</span></p> 
Lederhandschuh	<p>WERO Texas <span>L</span></p> 		
Baumwollhandschuh	<p>Filu <span>L</span></p> 		

## Übersicht Beschichtung

- N Nitrilbeschichtung
- L Latexbeschichtung
- P Polyurethanbeschichtung (PU)
- S Silikon-Akzente
- SP Spezialschaumbeschichtung
- L Keine Beschichtung




### WERO WorkStar Montagehandschuh

Der Universelle - sicherer Grip

REF 20461284 Weitere Größen im Shop

- ⊙ Nitril-Beschichtung
- ⊙ Schadstofffrei nach Öko-Tex® Standard 100
- ⊙ Perfekt für wechselnde Arbeitsbereiche



### WERO Allrounder Montagehandschuh

Der ideale Begleiter für die tägliche Arbeit

REF 20461992 Weitere Größen im Shop

- ⊙ Sicherer Griff bei trockener, schmutziger und leicht fettiger Arbeitsumgebung
- ⊙ Atmungsaktiv
- ⊙ Lebensmittel zugelassen

# Unsere Handschuh Highlights

Perfekter Schutz für Ihre Hände



### WERO Diamant Schnittschutzhandschuh

Schützt vor leicht schneidenden oder scharfkantigen Teilen

REF 20461426 Weitere Größen im Shop

- ⊙ Schnittschutzklasse CUT B
- ⊙ Gutes Tastgefühl und atmungsaktiv
- ⊙ Gutes Handling bei leicht feuchten und öligen Teilen



### WERO Frosty Kälteschutzhandschuh

Optimaler Kälteschutz mit Extra-Grip

REF 20461507 Weitere Größen im Shop

- ⊙ Wasserundurchlässige Teilbeschichtung
- ⊙ Speziell angerautes Innenfutter
- ⊙ Hohe Griff- und Rutschfestigkeit

Alle Handschuhe finden Sie in unserem **WERO Onlineshop** und im **Flyer „Handschutz“** als Download.

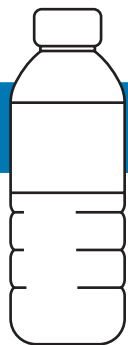
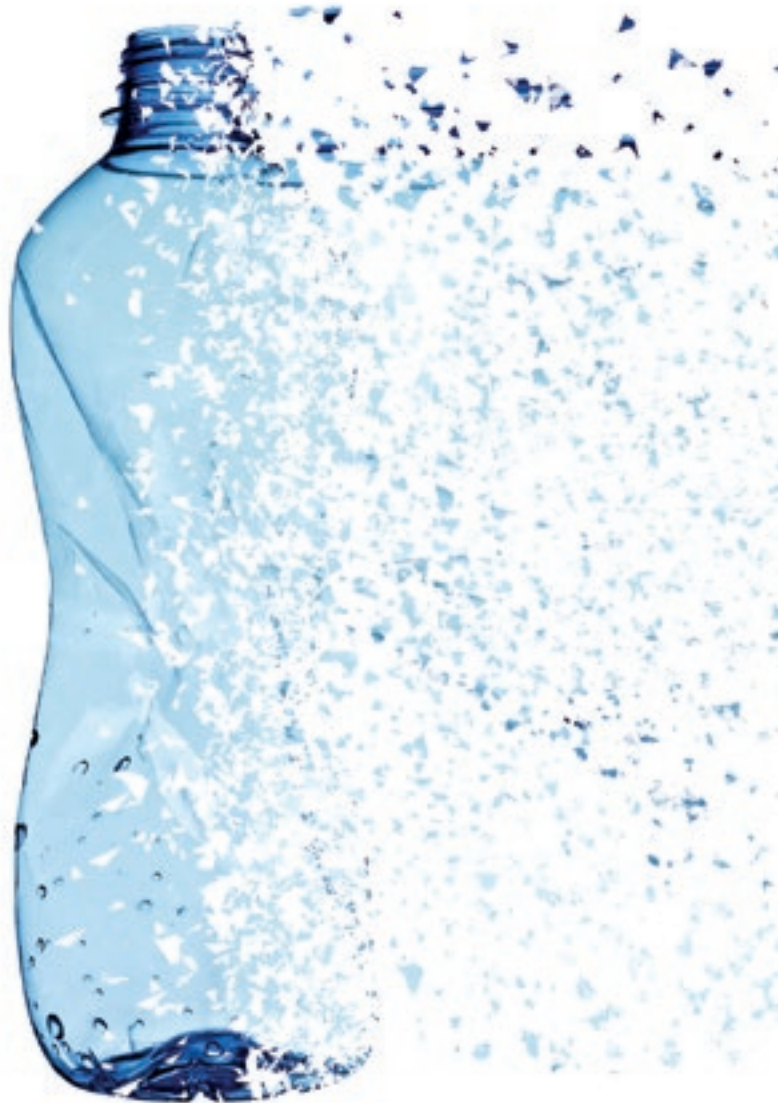


# Hände schützen, Ressourcen schonen

## Nachhaltige Arbeitshandschuhe für ein verantwortungsbewusstes Arbeiten


Mit zahlreichen Maßnahmen und Aktionen sorgen wir bei WERO dafür, dass wir als Unternehmen ökologisch nachhaltig handeln. Unsere Arbeitshandschuhe **ECO Star NIT** und **ECO Star PU**, setzen auf Umweltfreundlichkeit und Leistungsfähigkeit – dank recyceltem PET. Sie sind besonders **griffsicher und abriebfest**. Dadurch eignen sie sich hervorragend für Arbeiten im Bereich Logistik, Anlagen- und Apparatebau oder in der Feinmechanik.

ECO Star NIT und ECO Star PU sind mit **Touchscreenfähigkeit** ausgestattet – so gelingt auch das Bedienen von Monitoren mühelos.



Plastikflasche

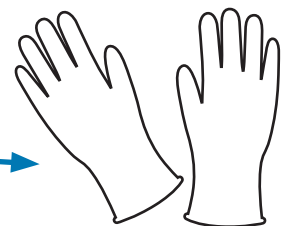
### Der Recyclingweg



Zerkleinern, reinigen,  
schmelzen



Garn



Fertige Handschuhe



Handinnen-  
fläche aus  
Nitrilschaum

### ECO Star NIT

Montagehandschuh

Der Nachhaltige - mit gutem Griff



REF 20465346

Weitere Größen im Shop



Handinnen-  
fläche aus  
Polyurethan

### ECO Star PU

Montagehandschuh

Nachhaltig - mit gutem Feingefühl



REF 20465336

Weitere Größen im Shop

## Hergestellt aus

- 50 % PPET (recyceltes PET)
- 50 % Polyester und Elasthan

1 Paar Handschuhe = 1 PET-Flasche (0,5 Liter)

# Wir sorgen für optimalen Schutz und Sicherheit bei Ihren Mitarbeitenden

Sicherheit und ein angemessener Arbeitsschutz zählen zu den wichtigsten Faktoren im Berufsalltag. Denn der Gesundheitszustand Ihrer Mitarbeitenden hat einen großen Einfluss auf die Zufriedenheit, Motivation und Produktivität. Je nach Arbeitsbereich unterscheiden sich die individuellen Anforderungen an den Arbeitsschutz jedoch maßgeblich. Um Ihren Beschäftigten einen optimalen Schutz bieten zu können, unterstützen wir Sie gerne bei der Beratung, Auswahl und Unterweisung\* der geeigneten Schutzhandschuhe und erstellen Ihnen individuell angepasste Pläne zum Thema Haut- und Handschutz. Sprechen Sie uns an, wir beraten Sie gerne!

**Sparen Sie mit unseren WERO4YOU-Dienstleistungen Zeit und Ressourcen**

*\*Unter Berücksichtigung der aktuellen Normen und Vorschriften*



## WERO Basis-Check Schutzhandschuhe



### Wie schütze ich meine Hände am besten vor Gefahrenstoffen und Verletzungen?

Lernen Sie unsere WERO4YOU-Dienstleistung im Bereich Schutzhandschuhe kennen, für ein **Höchstmaß an Schutz und Tragekomfort**.

Bei unserem WERO Basis-Check Schutzhandschuhe führen wir in Ihrem Unternehmen eine **Analyse der relevanten Arbeitsbereiche** durch. Hierbei ermittelt unser WERO Fachpersonal in einer Handschuhanalyse je Betriebsbereich die **individuellen Anforderungen**, den Sie je Arbeitsbereich an den optimalen Handschuh stellen.

Für weitere Informationen sprechen Sie uns einfach an oder schauen Sie unter [www.wero.de/dienstleistungen](http://www.wero.de/dienstleistungen) vorbei.

### Leistungen des WERO Basis-Check Schutzhandschuhe

- ✓ Ermittlung der notwendigen Anforderungen an den Schutzhandschuh unter Berücksichtigung der belastenden Arbeitsstoffe / Gefahren je Arbeitsbereich
- ✓ Unterstützung bei der Auswahl und Bereitstellung geeigneter Schutzhandschuhe entsprechend der festgestellten Anforderungen
- ✓ Ausstattungs- / Anpassungsvorschläge
- ✓ Berücksichtigung der einschlägigen Normen und Vorschriften
- ✓ Vollständige Dokumentation zu Ihrer weiteren Verwendung

REF 61000010 / 61000011





## WERO Unterweisung Schutzhandschuhe



### Gut geschützt mit unseren WERO4YOU-Dienstleistungen

Sie gehört zu den jährlichen Pflichten eines Arbeitgebenden, dennoch kommt sie häufig zu kurz: Die Schutzhandschuh-Unterweisung.

Wir helfen Ihnen gerne weiter und **schulen regelmäßig** Ihre Mitarbeitenden. So stellen wir den **optimalen Schutz** und **Tragekomfort** für alle im **Arbeitsalltag sicher**. Gleichzeitig wird Ihr Team für potenzielle **Risiken sensibilisiert**.

### Leistungen der WERO Unterweisung Schutzhandschuhe

- ☑ Unterweisung Ihrer Mitarbeitenden gemäß DGUV Regel 112-995 Abschnitt 6.2
- ☑ Besondere Beachtung der Punkte:
  - Benutzung von Schutzhandschuhen
  - Handschuhform und Handschuhmaterial
  - Tragedauer und Alterung von Schutzhandschuhen
  - Pflegehinweise für die Haut
- ☑ Erhöhung der Trageakzeptanz
- ☑ Dokumentation der Unterweisung für Ihre weitere Verwendung

REF 61000020



# Einmalhandschuhe

Alle unsere Einmalhandschuhe sind für den Lebensmittelbereich geeignet und in verschiedenen Größen erhältlich.

## Sicherheit und Hygiene im Handumdrehen

Egal ob im Haushalt, in der Gastronomie oder im industriellen Bereich – Einmalhandschuhe sind unverzichtbare Helfer für eine hygienische Umgebung. Sie bieten effektiven Schutz und vermitteln ein sicheres Gefühl beim Umgang mit Fremdstoffen.

Um für jeden Einsatzbereich den Einmalhandschuh zu finden, der Ihren individuellen Anforderungen gerecht wird, stehen verschiedene Materialoptionen zur Verfügung. Finden Sie den Einmalhandschuh, der zu Ihnen passt.



### WERO DuraLine® Nitril

Allergiefrei, reißfest und frei von Weichmachern



REF 20230350

Weitere Größen im Shop

- ✓ Angeraute Fingerspitzen für hohe Griffsicherheit
- ✓ Geeignet für medizinische Bereiche
- ✓ Schützt Hände und Produkte vor Feuchtigkeit und Schmutz



### WERO DuraLine® Latex

Dehnbar und komfortabel



REF 20230273

Weitere Größen im Shop

- ✓ Frei von allergieauslösenden Thiuramen
- ✓ Erhöhte Griffigkeit durch Polymer-Beschichtung
- ✓ Schutz vor Feuchtigkeit und Schmutz in der Industrie



### Style Black Nitril

Der Allrounder für jede Branche



REF 20465152

Weitere Größen im Shop

- ✓ Fingertexturiert für eine gute Griffigkeit
- ✓ Schützt vor Viren, Pilzen und Bakterien
- ✓ Widerstandsfähig, öl- und fettbeständig



### WERO Nitril

Der passende Schutz im Bereich der PSA



REF 20230372

Weitere Größen im Shop

- ✓ Öl- und lösungsmittelbeständig
- ✓ Hervorragende Abriebfestigkeit
- ✓ Weich und elastisch



# Chemikalienschutzhandschuhe

**G**efahrenstoffe wie Laugen, Säuren, Basen oder organische Lösemittel stellen beim direkten Hautkontakt eine erhebliche Gefahr dar. Beim Umgang mit solchen Chemikalien ist ein geeigneter Arbeitsschutz daher besonders wichtig. Dem Sicherheitsdatenblatt des jeweiligen Gefahrenstoffes können Sie entnehmen, welches Material zu Ihrem Schutz geeignet und gegen die Chemikalie resistent ist.

## Wussten Sie, dass Chemikalienschutzhandschuhe zu den Einmalhandschuhen gehören?

Chemikalienschutzhandschuhe können nur über einen begrenzten Zeitraum Schutz vor Chemikalien bieten, da sie das Handschuhmaterial über kurz oder lang durchdringen. Dieser Prozess geschieht meistens nicht spürbar und ohne optische Veränderung des Handschuhs.



### Neopren 30

Mit gutem Tastgefühl und bestmöglicher Beweglichkeit

REF 20461808

[Weitere Größen im Shop](#)



### Nitril 33

Vielseitig einsetzbar mit sicherem Griff

REF 20461797

[Weitere Größen im Shop](#)



### PSA-Set Batterieladestation / Chemie

Rundum gut geschützt

REF 20207108



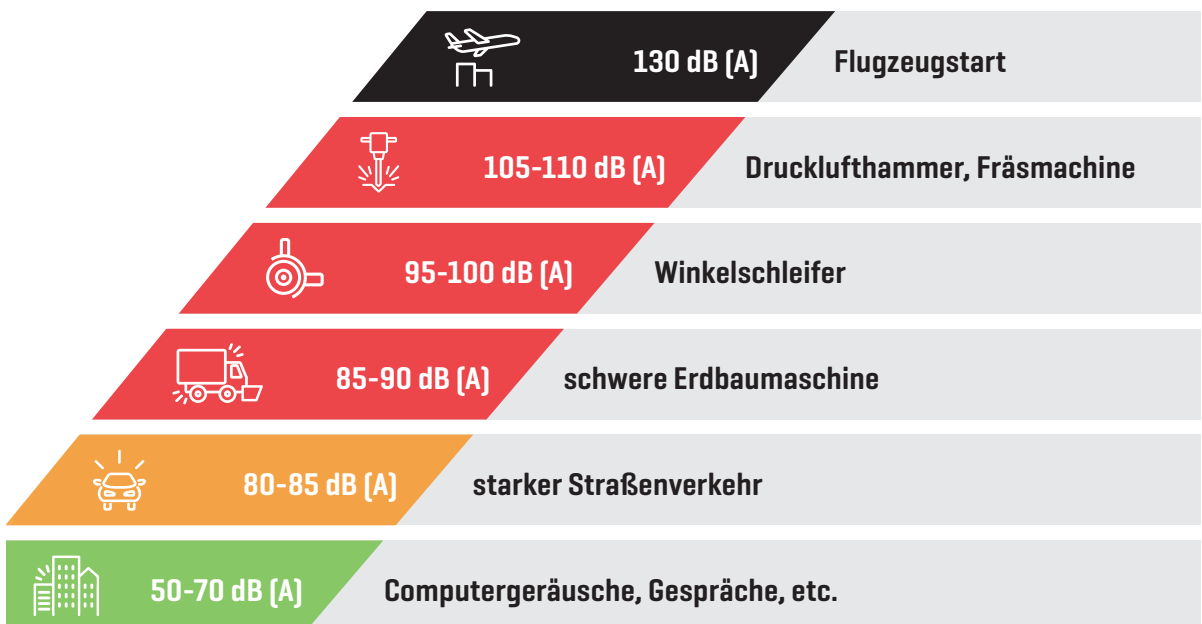


## Gesundheitsrisiko Lärm

Warum Gehörschutz am Arbeitsplatz so wichtig ist

**D**auerhafte Lärmbelastung wirkt sich vielfältig auf die Gesundheit aus und führt neben Konzentrationsschwäche, Schlafstörungen und Kopfschmerzen im schlimmsten Fall zu einem irreparablen Hörverlust. Besonders am Arbeitsplatz wird die Lautstärke oft unterschätzt. Umso wichtiger sind klar vorgegebene Grenzwerte zum Schutz der Mitarbeitenden. Die geltende EU-Richtlinie 2003/10/EG verpflichtet ab einem Tages-Lärmexpositionspegel von 85 dB(A) zum Tragen von Gehörschutz.

**i** Gehörschutz zählt zur PSA-Kategorie III. Diese bezieht sich auf Ausrüstung, die gegen tödliche Gefahren oder irreversible Gesundheitsschäden schützen soll.



*Diese Werte können je nach Umgebung oder Entfernung zur Quelle variieren.*

Passende  
Gehörschutzpender  
finden Sie in unserem  
Onlineshop



## Gehörschutzstöpsel für den Einmalgebrauch

Komfortabel – Preiswert – Effektiv

### Honeywell Bilsom® 303

Komfortabler Schutz mit guter Dämmleistung

REF 20283100

Weitere Varianten im Shop



## Gehörschutzstöpsel mit Band

Verlustvermeidung – Schneller Zugriff –  
Reduzierung der Kontaminationsgefahr

### 3M™ E-A-R™ ULTRAFIT™

Dauerhaft komfortabler Sitz und optimale Schutzwirkung

REF 20283052



## Bügelgehörschutz

Schnell auf und absetzbar, besonders geeignet  
bei wechselnden Arbeitsumgebungen

### 3M™ E-A-Rcaps™

Flexible Tragepositionen kombiniert mit bewährtem und  
verlässlichem Schutz

REF 20284018



## Kapselgehörschutz

Hoher Tragekomfort, dicht schließende Ohrpolster  
zur optimalen Geräuschabschirmung

### VS110 VeriShield™

Ein besonders dichter und weicher Schaumstoff

REF 20284036

Weitere Varianten im Shop

# Individuell angepasster Gehörschutz

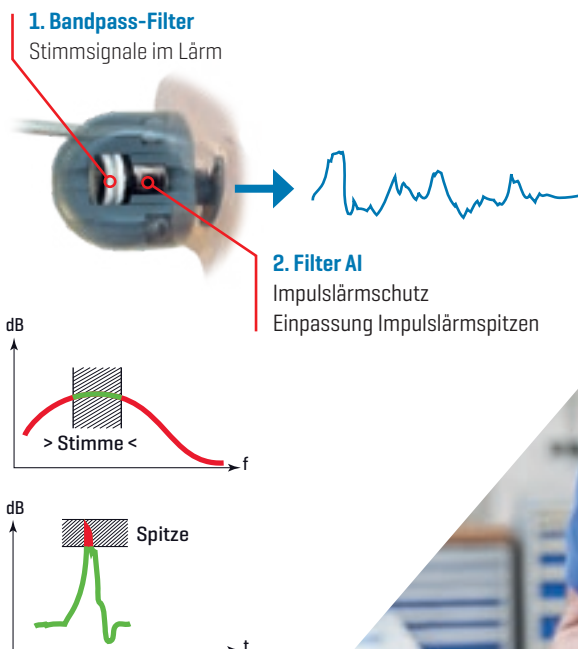
## Optimal geschützt durch Maßanfertigung

Mit unseren Produkten von **AUDITECH Innovations** bieten wir Ihnen Gehörschutz, der ideal auf Ihre individuellen Bedürfnisse zugeschnitten ist. Im Gegensatz zu standardmäßigen Einweg-Ohrstöpseln oder Kopfhörern bieten angepasste Gehörschutzmittel dank ihrer genauen Passform bessere Schalldämpfung und Tragekomfort.

- ✓ Gehörschutz wird an die Ergonomie des Ohrs angepasst
- ✓ Erstellung des Gehörgangabdruckes in Ihrem Unternehmen
- ✓ Perfekter Sitz und Schutz des Gehörs durch Maßanfertigung
- ✓ Ohrstücke aus Silikon

## Anti-Impulsärm Technologie

Die EarPro®-Produkte bieten effizienten Schutz durch die **patentierte AI-Technologie [Anti-Impulsärm]**. Sie schützen insbesondere vor plötzlichen, impuls- oder knallartigen Lärmereignissen.





**auditech**  
INNOVATIONS



## EarPro® Handle

**Gehörschutz mit ergonomischem Griff für einen leichteren Gebrauch**

Die Schallschutzfilter EarPro® mit automatischer Anpassung an Industrielärm dämmen tiefen Lärm, wie z. B. die Geräuschkulisse einer Werkstatt ein, schirmen hohe Frequenzen mit traumatisierenden Auswirkungen für das Ohr ab, sind aber **durchlässig für Sprachfrequenzen**. So wird dennoch eine Kommunikation in Lärmbereichen ermöglicht.

REF 20444272

Weitere Varianten im Shop



## EarPro® Ultra Compact

**Filter im maßgefertigten Ohrpasstück integriert**

Der Ultra Compact schützt speziell gegen hohe Lärmpegel im industriellen Umfeld. Gleichzeitig ist er diskret. Er vereint die Filterkompaktheit **mit optimaler akustischer Dämmleistung** und wird eingesetzt, wenn zusätzlich Kopfhörersysteme oder Kapselgehörschützer genutzt werden.

REF 20444293

Weitere Varianten im Shop



Der EarPro® Handle und EarPro® Ultra Compact sind **auch in detektierbarer Variante erhältlich**.

**Für alle Varianten des angepassten Gehörschutzes gilt:**

- ➔ **Abdrucknahme vor Ort**
- ➔ **6 Jahre Herstellergarantie**
- ➔ **100 % Zufriedenheitsgarantie**
- ➔ **Leichte Reinigung**

Die Dienstleistung zur wiederkehrenden Funktionskontrolle, finden Sie auf S. 121



Zum Produkt

## auditech EarTech® Access

Der EarTech® Access bietet sofortigen Schutz für z. B. Zeitarbeitskräfte oder Besucher



REF 20444351

Weitere Varianten im Shop



# Gut geschützt vor Hörverlust!

## WERO Unterweisung Gehörschutz



**Gehörschutz** zählt in vielen Berufsgruppen zum **Pflichtprogramm**, doch nicht immer ist allen Mitarbeitenden bewusst, wie wichtig dieser ist und erledigen kleine oder auch mal größere Arbeiten ohne Schutz auf den Ohren.

Zu welchen **Schäden** bereits **kurzzeitige Lärmeinwirkungen** führen können, wird oft unterschätzt. In Deutschland zählt die Lärmschwerhörigkeit zu der Berufskrankheit mit den meisten Anerkennungen.

In vielen Branchen sind **Arbeitgeber** daher **verpflichtet**, ihren Beschäftigten passenden Gehörschutz zur Verfügung zu stellen. Die richtige Anwendung muss vor der ersten Benutzung und danach wiederholt nach Bedarf, mindestens jedoch einmal jährlich,

unterwiesen werden. **Wir** unterstützen Sie gerne und **unterweisen Ihre Beschäftigten in regelmäßigen Abständen**. Sprechen Sie uns einfach an.

### Leistungen der WERO Unterweisung Gehörschutz

- ✓ Regelmäßige Unterweisung gemäß DGUV Information DGUV Regel 112-194
- ✓ Auswirkungen von Lärm auf das Sinnesorgan
- ✓ Korrekte Nutzung und Wirksamkeit des Gehörschutzes
- ✓ Dokumentation der Unterweisung zu Ihrer Verwendung

REF 62000080





## Wiederkehrende Funktionsprüfung angepasster Gehörschutz (Otoplastik)



Um die **Schutzwirkung** des angepassten Gehörschutzes sicherzustellen, muss dieser **regelmäßig überprüft** werden. Wiederkehrende Funktionskontrollen sind **im Abstand von höchstens drei Jahren** selbstständig durch die tragende Person durchzuführen.\*

Für die Kontrollmessungen ist das Unternehmen verantwortlich, das nach §8 der Lärm- und Vibrations-Arbeitsschutzverordnung den Zustand des Gehörschutzes regelmäßig prüfen muss.

**Gerne übernimmt WERO** das für Sie und führt die **wiederkehrende Funktionsprüfung** Ihrer AUDITECH Otoplastiken vor Ort für Sie durch. Die aufgeführten Preise beinhalten eine einmalige Anfahrt. Aufgrund der anatomischen Veränderung des Ohrs wird nach vier Jahren eine Erneuerung des Gehörschutzes durch eine erneute Abdruckentnahme empfohlen.

\* TRLV Lärm Teil 3, Abs. 6.2.3 [2], Arbeitsschutzverordnung von Bundesanstalt für Arbeitsschutz und Arbeitsmedizin

REF 61000003



# Atemschutz

## Für ein gesundes und beschwerdefreies Leben

Der gezielte Einsatz von Atemschutzmasken sichert die Gesundheit Ihrer Mitarbeitenden und bewahrt sie vor schädlichen Stoffen, Partikeln oder Organismen, die über die Atemwege in den Körper gelangen können. Welcher Schutz der richtige für Sie und Ihre Arbeitsumgebung ist, richtet sich nach dem Sicherheitsdatenblatt des zu verarbeitenden Materials sowie der Gefährdungsbeurteilung des jeweiligen Arbeitsplatzes.

Unsere BLS Halb- und Vollmasken schützen gegen Gase, Dämpfe, Staub, Aerosole und Rauch. Sie haben eine Haltbarkeit von drei Jahren, die passenden und wechselbaren Filter sind sogar fünf Jahre ab Herstellungsdatum haltbar.



### BLS Halbmaske 4000S



REF 20462306 Weitere Größen im Shop



### SecuBox®

Aufbewahrungsbox

REF 20462805



### Richtige Reinigung Ihrer Atemschutzmasken

Wir empfehlen für die Reinigung Ihrer Voll- und Halbmasken unser Schnell-desinfektionsmittel **Aktivin® BaktoKill Fläche**. Wichtig hierbei ist, dass nach der Einwirkzeit gründlich mit klarem Wasser nachgespült wird.



### BLS Vollmaske 5700

REF 20462307

## Filtertypen und -klassen

Kennfarbe	Filtertyp	Hauptanwendung [Schadstoffart]	Klassen
braun	A	Organische Gase / Dämpfe mit Siedepunkt > 65 °C	1, 2, 3
braun	AX	Organische Gase / Dämpfe mit Siedepunkt < 65 °C der Niedrigsieder-Gruppen 1 u. 2 [s. BG-Vorschriften]	-
grau	B	Anorganische Gase / Dämpfe wie: Blausäure (Hydrogencyanid), Chlor, Schwefelwasserstoff (Hydrogensulfid), jedoch nicht gegen Kohlenmonoxid	1, 2, 3
gelb	E	Saure Gase, z. B. Chlorwasserstoff (Hydrogenchlorid) und Schwefeldioxid	1, 2, 3
grün	K	Ammoniak, organische Ammoniak-Derivate	1, 2, 3
violett	SX	Spezielle Gase, wie auf dem Filter angegeben	-
blau	NO	Nitrose Gase [z. B.: NO, NO <sub>2</sub> ]	-
rot	Hg	Quecksilberdampf, Quecksilberverbindungen	-
orange	Reaktor	Radioaktives Jod inkl. Jodmethan	-
schwarz	CO	Kohlenstoffmonoxid	-
weiß	P	Partikel	1, 2, 3



### Filter für Halb- und Vollmasken

REF 20462312 Weitere Varianten im Shop

**Filter für Atemschutzmasken haben eine begrenzte Haltbarkeit, jedoch ist die tatsächliche Gebrauchsdauer von verschiedenen Faktoren abhängig, z.B. von den Umgebungsbedingungen oder der Filterklasse.**

Ob Sie einen Filter tauschen müssen, erkennen Sie an einem erhöhten Atemwiderstand beim Tragen Ihrer Atemschutzmaske, einem bemerkbaren Gasgeruch oder -geschmack oder wenn Reizerscheinungen auftreten.



# FFP-Atemschutzmasken

## Auf den richtigen Schutz kommt es an

Partikelfiltrierende Halbmasken, sogenannte FFP-Masken, bieten Schutz vor Schadstoffen wie Staub, Rauch und Aerosolen. Es gibt sie in den drei Schutzstufen FFP 1, FFP 2 und FFP 3. Je höher die Zahl, desto größer ist die Schutzwirkung der jeweiligen Atemschutzmaske. Die Klassifizierung erfolgt gemäß den europäischen Normen DIN EN 149:2001+A1:2009.

Filterklasse	Schadstoffe	Tätigkeiten
FFP1	Metallstäube	Sägen, Bohren
	Staub (nicht toxisch)	Aufräumarbeiten in leicht staubiger Umgebung, Kehren von Böden
FFP2	Stäube und Partikel	Rostentfernung, Arbeiten mit Beton, Weichholz, Kunststoffen, Farben, Eisen, Klebstoffen
	Bakterien, Pilze, Aerosole	Müllbeseitigung, Pandemieschutz
FFP3	Bakterien, Viren	Entsorgung von medizinischen Abfällen
	Zink- und Metallrauch	Schweißen von Zink, Aluminium oder Edelstahl, Hartlöten
	Stäube und Partikel	Arbeiten mit Hartholz, chromhaltigen Farben und Anstrichen, Edelstahl

### Welche Vorteile bietet ein Ausatemventil?

Ein Ausatemventil bei FFP-Masken dient dazu, den Tragekomfort zu verbessern und das Ausatmen zu erleichtern.

Die spezielle Vorrichtung reduziert den Atemwiderstand und erleichtert so den Luftstrom aus der Maske beim Ausatmen. Masken mit Ventil filtern jedoch nur die eingeatmete Luft und bieten daher im Falle von ansteckenden Infektionskrankheiten keinen Schutz für das Umfeld.

FFP steht für „filtering face piece“

**Haltbarkeit:**  
10 Jahre ab  
Herstellungsdatum

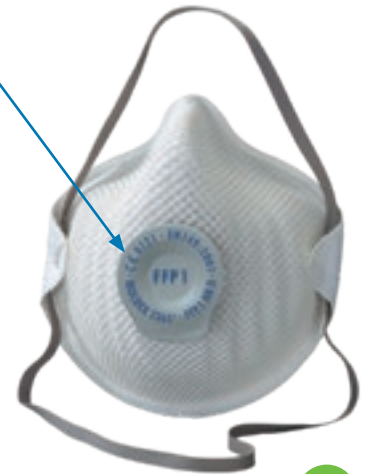


### BLS Zer0 Atemschutzmasken

Maximaler Komfort, kombiniert mit größtmöglichem Schutz

REF 20444365

Weitere Varianten im Shop



### MOLDEX Atemschutzmasken

Robuste Masken

Mit hohem Tragekomfort und für alle Gesichtstypen geeignet

REF 20462892

Weitere Varianten im Shop



Als Hygieneschutz kommt weiterhin die dreilagige Mund-Nasen-Maske zum Einsatz – beispielsweise bei handwerklichen Arbeiten – aber auch zur Prophylaxe von Tröpfcheninfektionen, als Schutz vor infektiöser Keimübertragung sowie als chirurgische OP-Maske.

### Mund-Nasen-Schutz 3-lagig

Hochwertiger Einwegschutz

Für verschiedene Anwendungsbereiche

REF 3703



# Das Auge ist unser wichtigstes Sinnesorgan


## Schützen Sie es bei der Arbeit

Unsere Augen ermöglichen uns, die Welt um uns herum wahrzunehmen und sind entscheidend für die Aufrechterhaltung der persönlichen Sicherheit. Sie helfen uns, Gefahren und Hindernisse zu erkennen und zu vermeiden. Umso wichtiger ist es daher, unsere Augen vor schädlichen Umweltfaktoren zu schützen, damit ihre Gesundheit und Funktion langfristig erhalten bleibt.

Umherfliegender Staub oder Splitter stellen besonders in Werkstätten und Industrie eine häufige Gefahr dar. Aber auch Arbeitsumgebungen mit **extremen Temperaturen wie Hitze oder Kälte können die Augen beeinträchtigen** und zu thermischen Schädigungen führen. Häufiger Kontakt mit Säuren, Laugen oder anderen chemischen Substanzen birgt ebenso ein erhebliches Risiko für Augenverletzungen wie eine Belastung durch UV-Strahlen, die durch Sonneneinwirkung oder auch beim Schweißen entstehen kann.

**In vielen Bereichen ist das Tragen einer Schutzbrille nicht nur empfohlen, sondern verpflichtend.** Neben den geltenden Normen sollten Sie bei der Wahl der richtigen Schutzbrille immer auch Faktoren wie Anwendungsbereiche, Tragekomfort und Benutzerfreundlichkeit im Blick haben.

## Die unterschiedlichen Scheibentönungen und ihr Einsatz



### Transparent – Clear

Polycarbonat

Schutz vor mechanischen Einwirkungen, verursacht keine Ermüdung der Augen, keine Farbverzerrung.

#### Anwendung

Mechanische Arbeiten bei guter Sicht

### Gelb – Contrast

Verstärktes Kontrastglas

Verbesserte Tiefenwahrnehmung und weniger Blendungen.

#### Anwendung

Oberflächeninspektion, mechanische Arbeiten, Exposition gegenüber UV-Licht, Arbeiten bei schlechter Sicht, Schießen

### Grau – Solar Smoke

Sonnenschutzgläser

Schutz vor mechanischen Einwirkungen, UV- Strahlen und sichtbarem Licht. Für intensives Sonnenlicht und Blendung. Gute Farberkennung.

#### Anwendung

Arbeiten im Freien, mechanische Arbeiten mit Blendgefahr

### Grün – Welding

Schweißglas 1.7/3/4/5/6/7

Schützt vor Einwirkungen und Blendung, die durch Schweißprozesse verursacht werden.

#### Anwendung

Schweißarbeiten

# Die Wahl der richtigen Arbeitsschutzbrille

## So unterscheiden sich die einzelnen Modelle

Um den optimalen Schutz zu gewährleisten ist es wichtig, die spezifischen Kriterien und Gefahren am jeweiligen Arbeitsplatz zu berücksichtigen. Darüber hinaus legt die europäische Norm DIN EN 166 die allgemeinen Anforderungen an den beruflichen Augenschutz fest. Alle wichtigen technischen Informationen entsprechend dieser Norm finden Sie selbstverständlich auch auf unseren Arbeitsschutzbrillen – damit sind Sie mit unseren Produkten immer auf der sicheren Seite.

### Bügelbrille

Schützt die Augen vor Stößen mit niedriger Energie und schädlichen Strahlen, wie z. B. UV- und Infrarot-Strahlen



#### Hybrid

Sportiver Auftritt und leichtgewichtiger Komfort

REF 20444130 [Weitere Varianten im Shop](#)

- Schützt die Augen vor äußere Einflüsse
- Panoramascheibe für perfekten Schutz
- Angenehmer Tragekomfort: Weiche, flexible Bügel

### Überbrille

Bietet perfekten Schutz beim Tragen einer Korrektionsbrille, ohne den Komfort oder die Sicht dieser zu beeinträchtigen.

#### Fitover

Der perfekte Schutz beim Tragen einer Korrektionsbrille

REF 20444133

- Keine störende Überlagerung der beiden Brillen
- Bügel längenverstellbar, Enden aus Gummi und mit Kippbewegung
- Integrierter Seitenschutz
- Klar, kratzfest, beschlagfrei, UV 400

### Vollsichtbrille

Schützt vor Stößen mit mittlerer Energie, Staub, Feinpartikeln oder Flüssigkeiten, Spritzern von flüssigen Metallen und schädlichen Strahlen, wie z. B. UV- und Infrarot-Strahlen.



#### Clear Ultra

Moderne Vollsichtschutzbrille mit perfektem Schutz

REF 20444128

- Kann über einer Korrektionschutzbrille getragen werden
- Kompatibel mit Atemschutz- und Halbmaske
- Klar, beschlagfrei und kratzfest – optimal für extreme Anwendungen



Diese und weitere Modelle finden Sie unter [www.wero.de/augenschutz/](http://www.wero.de/augenschutz/)



3M™ E-A-Rcaps™	121
3M™ E-A-R™ ULTRAFIT™	121

## A

AED	54-62
AED-Wandschrank	61
AED-Wandschrank AIVIA IN 100	57
Aktivin® ActiveClean	86
Aktivin® BaktoKill Fläche	93, 95, 126
Aktivin® BaktoKill Hände	94
Aktivin® BeeProtect	78
Aktivin® BeeProtect Lotion	78, 81
Aktivin® BeeProtect PUR	78, 100
Aktivin® BiesterStop Plus	104
Aktivin® BruzzelSchutz	79, 103
Aktivin® BruzzelSchutz Mousse	79, 103
Aktivin® BruzzelSchutz Spray	79, 103
Aktivin® DekontaWash	86, 100
Aktivin® DHH	94, 101
Aktivin® DrySkin	75, 78, 100
Aktivin® FrischeKick	85-86
Aktivin® GreenBuddy	86
Aktivin® HandClean Mais	83, 87, 101
Aktivin® HandFriend	83, 87, 101
Aktivin® HandHero	78, 100
Aktivin® HappyHands	91
Aktivin® HeavyClean	87
Aktivin® ImkaSoft	81, 91
Aktivin® MaxxSchutz	79, 100
Aktivin® PowerGrip	79
Aktivin® PowerKill Fläche	95
Aktivin® PowerKill Hände	92, 94
Aktivin® PowerPaste	87
Aktivin® Probierrößenset PUR	101
Aktivin® PUR	98
Aktivin® PuraBakt Fläche	95, 99, 101
Aktivin® PuraBakt Tücher	93, 95, 101
Aktivin® PuraChill	91, 101
Aktivin® PuraSkin	86, 99-100
Aktivin® RapidoClean	87
Aktivin® RubStar	87
Aktivin® RuckZuck	90-91
Aktivin® XtraScrub	87
Allergien	98
ALU-Direktspender	96
ALU-Direktspender Touchless	96
Angepasster Gehörschutz	122-123
Atemschutzmaske	126-127
auditech EarTech® Access	123
Aufbewahrungsbox	67
Aufbewahrungsbox für Atemschutz	126
Augenschutz und Gehörschutz benutzen	43
Augenspüleinrichtung	43

Augenspülung	44-47
Augenspülung Starter Kit	19
Ausstattung Betriebs sanitärer	63
Ausstattung Erste-Hilfe-Raum / - Container	63-65

## B

Bartmaske	99
Basis-Check Erste Hilfe	32
Basis-Check Schutzhandschuhe	116
Basis-Check Waschplatz	76
Beatmungshilfe	66-67
Beatmungsmaske	67
Beatmungstuch	66
Biene	80-81
BiteEx	105
BLS Halbmaske 4000S	126
BLS Vollmaske 5700	126
BLS Zero Atemschutzmasken	127
Blutdruckmessgerät	68
Blutzuckermessgerät	69
BRAYDEN Reanimationspuppe	57
Briefkasten für ausgefüllte Meldeblockzettel	29
Bügelbrille	129
Bügelgehörschutz	121

## C

Chemikalienschutzhandschuhe	74, 118-119
Clear Ultra	129
COOL JEL	48
CoolPack	53

## D

Defibrillator	43
Defibrillator	54-62
Defibrillator-Set ZOLL AED 3®	56
Defibrillator-Set ZOLL AED Plus®	54
Demoset für ZOLL AED Plus®	57
Diagnostik	68-69
Dienstleistung Arbeitsschutz	116-117, 124-125
Dienstleistung Erste Hilfe	32-33
Dienstleistung Hautschutz & Hygiene	73, 76-77, 97
Diversität in Unternehmen	18
Dokumentation von Erste-Hilfe-Leistungen	29
Dr. Marx Künstliches Eis	51
Dr. Marx Replantat Set groß	51
Dr. Marx Replantatbeutel S (Finger / Hand)	50
Dreiecktuch	22
Druckverband	23

## E

ECO Star NIT	115
ECO Star PU	115
Einmalhandschuhe	118

Einraum-Service Erste Hilfe . . . . .	33
Einweghaube . . . . .	99
Elastische Fixierbinde . . . . .	22
Erste-Hilfe-Koffer . . . . .	34,36
Erste-Hilfe-Koffer Lebensmittelverarbeitung . . . . .	36
Erste-Hilfe-Raum / Transport . . . . .	63-65
Erste-Hilfe-Rucksack DIN 13157 Allround . . . . .	35
Erste Hilfe Starter Kit . . . . .	19
Erste-Hilfe-Station Komplett-Set . . . . .	42
Erste-Hilfe-Taschen . . . . .	35

## F

FFP Masken . . . . .	127
Filter für Halb- und Vollmasken . . . . .	126
Fingerpulsoximeter . . . . .	69
Fitover . . . . .	129
Flächendesinfektion . . . . .	93
Füllung DIN 13157 . . . . .	27
Füllung DIN 13157 Allround Plus . . . . .	28
Füllung DIN 13169 . . . . .	27

## G

Gebotszeichen . . . . .	43
Gefahrstoffe . . . . .	70
Gehörschutz . . . . .	120-121
Gehörschutz angepasst, Funktionsprüfung . . . . .	125
Gehörschutz benutzen M003 . . . . .	43
Gehörschutz Unterweisung . . . . .	124
Gehörschutzbügel . . . . .	121
Gehörschutzspender . . . . .	121
Gehörschutzstöpsel . . . . .	121
Gehörschutzstöpsel mit Band . . . . .	121
Grundausrüstung ASR A4.3 . . . . .	25

## H

Halbmaske . . . . .	126
HAN-LIFE Rettungsrucksack PARAMEDIC PLUS . . . . .	63
HAN-LIFE Rettungstasche . . . . .	63
Händedesinfektion . . . . .	92
Handgelenk-Blutdruckmessgerät . . . . .	69
Handschuhbeschichtung . . . . .	112
Handschuhgröße . . . . .	109
Handschuhnormen . . . . .	110-111
Handschutz benutzen M009 . . . . .	43
Handwaschpasten . . . . .	82-83
Hautreinigung . . . . .	82-87
Hautschutz . . . . .	74-75
Hautschutzplan . . . . .	70-71
Heat it® . . . . .	105
Hinweisschild „Hände desinfizieren – so machen Sie es richtig!“ . . . . .	92
Hinweisschild „Hände waschen – so machen Sie es richtig!“ . . . . .	85
Hitzeschutzhandschuh . . . . .	112
Honeywell Bilsom® 303 . . . . .	121
Hybrid . . . . .	129

## I

Ice Power . . . . .	53
Insektenschutz Starter Kit . . . . .	19
Insektenstiche . . . . .	104-105

## K

Kalt- / Warm-Kompresse . . . . .	52
Kältekompressen . . . . .	52-53
Kälteschutzhandschuh . . . . .	112-113
Kapselgehörschutz . . . . .	120-121
Kennzeichnung . . . . .	42-43, 85, 92
Koffer, Erste Hilfe . . . . .	34, 36
Kofferliege . . . . .	65
Kopfschnellverband, WERO MediCap . . . . .	23
Krankentrage . . . . .	43, 64
Kühlgel . . . . .	53
Kühlspray . . . . .	53

## L

Latex Einmalhandschuhe . . . . .	118
Lebensmittelbereich . . . . .	98

## M

Maismehl . . . . .	83
Meldeblick . . . . .	29
MiniKids Erste-Hilfe-Tasche . . . . .	35
MisterCool . . . . .	53
MOLDEX Atemschutzmaske . . . . .	127
Montage-Service Spendersysteme . . . . .	97
Montagehandschuhe . . . . .	112-115
Moskinto® . . . . .	104
Mund-Nasen-Schutz 3-lagig . . . . .	127

## N

Nachhaltigkeit . . . . .	80-83, 88-89
Neopren 30 . . . . .	119
Nitril 33 . . . . .	74, 119
Nitril Einmalhandschuhe . . . . .	118
Notfallbeatmungshilfe . . . . .	63-65
Notfallbegleiter . . . . .	28

## O

Oberarm-Blutdruckmessgerät . . . . .	68
On-Tour Erste-Hilfe-Tasche . . . . .	35
Online-Verbandbuch . . . . .	29
Otoplastik Funktionsprüfung . . . . .	125
Otoplastiken . . . . .	122-123

## P

Pflaster . . . . .	4-17
--------------------	------

Pflasterformen . . . . .	4-5
Pflasterwegweiser . . . . .	6-9
Platzierungs-Service . . . . .	32
PSA-Set Batterieladestation / Chemie . . . . .	119

## Q

Quick Aid . . . . .	66
---------------------	----

## R

Racy Top . . . . .	103
Reinigungsgrad . . . . .	85
Replantatversorgung . . . . .	50-51
Rettungsweg / Notausgang . . . . .	43
Rettungszeichen . . . . .	43
Richtungspfeil . . . . .	43
Routine-Check Erste Hilfe . . . . .	33
Routine-Check Waschplatz . . . . .	77

## S

Sammelstelle . . . . .	43
Sani-To-Go Erste-Hilfe-Tasche . . . . .	35, 37
Sanitätswandschränke . . . . .	39
Saugkompresse . . . . .	23
Schaumseife RATIO . . . . .	86
Schaumseife RATIO parfümfrei . . . . .	100
Schilder . . . . .	42-43
Schnittschutzhandschuhe . . . . .	112-113
Schutzbrille . . . . .	128-129
Schutzhandschuhe Unterweisung . . . . .	117
SecuBox® . . . . .	126
SoleaDerm . . . . .	91
Sommer . . . . .	102-105
SOS Zahnbox . . . . .	51
Spender . . . . .	96
Spendersysteme Dienstleistung . . . . .	97
Spezialpflaster . . . . .	13
Spineboard . . . . .	63
Style Black Nitril . . . . .	118

## T

Trauma Kit . . . . .	51
----------------------	----

## U

Überbrille . . . . .	129
Übersicht Beschichtung Handschuhe . . . . .	112
Universaltisch . . . . .	64
Untersuchungs- und Massageliege Modell 200 . . . . .	65
Unterweisung Arbeitsschutz Gehör . . . . .	124
Unterweisung Arbeitsschutz Hand . . . . .	117
Unterweisung Hautschutz & Hygiene . . . . .	73
UV-Strahlung . . . . .	79, 102-103

## V

Verbandkasten DIN 13157-C . . . . .	34
Verbandkastenfüllungen . . . . .	25-28
Verbandpäckchen DIN 13151 . . . . .	22
Verbandschrank DuoDoor XL 500 . . . . .	39
Verbandschrank MiTrio . . . . .	38
Verbandschrank MaxiDeep 6 / 073 . . . . .	39
Verbandschrank MaxiTrio 400 . . . . .	38
Verbandschrank MidiTrio 200 . . . . .	38, 40
Verbandschrank MiniDuo 20 . . . . .	38
Verbandschränke . . . . .	38,40
Verbandstoff-Guide . . . . .	20-21
Verbandstoffe . . . . .	20-24
Verbandtuch . . . . .	22
Verbrennung . . . . .	48-49
Verbrennungs-Set Allround . . . . .	49
Vollmaske . . . . .	126
Vollsichtbrille . . . . .	129
VS110 VeriShield™ . . . . .	121

## W

Walnusschalenmehl . . . . .	82
Wandhalterung . . . . .	55
Wandklappliege . . . . .	65
Waschlotionen . . . . .	84-85
Waschpasten . . . . .	82-83
WATER-JEL® . . . . .	48-49
Wegweiser Desinfektion . . . . .	94-95
Wegweiser Handschuhe . . . . .	112
Wegweiser Hautpflege . . . . .	91
Wegweiser Hautreinigung . . . . .	86-87
Wegweiser Hautschutz . . . . .	78-79
Wegweiser PUR Produkte . . . . .	100
WERO Allrounder . . . . .	113
WERO App . . . . .	25
WERO Basis-Check Erste Hilfe . . . . .	32
WERO Basis-Check Schutzhandschuhe . . . . .	116
WERO Basis-Check Waschplatz . . . . .	76
WERO Diamant . . . . .	113
WERO DuraLine® Latex . . . . .	118
WERO DuraLine® Nitril . . . . .	118
WERO Einraum-Service Erste Hilfe . . . . .	33
WERO Frosty . . . . .	113
WERO Hautschutzstation . . . . .	72
WERO Montage-Service Spendersysteme . . . . .	97
WERO Nitril . . . . .	118
WERO Platzierungs-Service Erste Hilfe . . . . .	32
WERO Routine-Check Erste Hilfe . . . . .	33
WERO Routine-Check Waschplatz . . . . .	77
WERO Service für Spendersysteme . . . . .	97
WERO Smart Box® . . . . .	14-17
WERO Unterweisung Gehörschutz . . . . .	124
WERO Unterweisung Hautschutz und Desinfektion . . . . .	73
WERO Unterweisung Schutzhandschuhe . . . . .	117

WERO WorkStar . . . . .	113
Wero8 Mullkomresse . . . . .	22
Werofix® . . . . .	23
Werola® . . . . .	23
Werolin® Wundreinigungsspray . . . . .	12
Weronet® . . . . .	23
Weroplast® AquaFlex Wundschnellverband . . . . .	10
Weroplast® BlueMamba . . . . .	13
Weroplast® FunkelStern . . . . .	13
Weroplast® KunterBunt . . . . .	13
Weroplast® MasterTex Pflaster-Sortimente . . . . .	10
Weroplast® Pflaster . . . . .	10-11
Weroplast® Pflasterstrips für Kinder . . . . .	13
Weroplast® PowerDetect Fingerkuppenpflaster . . . . .	11
Weroplast® PowerTex Fingerpflaster . . . . .	10
Weroplast® SensiVlies . . . . .	10
Weroplast® SkinColor . . . . .	11
Weroplast® SprayOn . . . . .	13
Weroplast® X-Ray Detect . . . . .	11
Werosalin® Wund- und Hautreinigungstuch . . . . .	12

Werosmart® AquaFlex Detect Sofortpflaster-Einsätze . . . . .	17
Werosmart® AquaFlex Sofortpflaster-Einsätze . . . . .	17
Werosmart® KunterBunt Sofortpflaster-Einsätze . . . . .	17
Werosmart® MasterTex Sofortpflaster-Einsätze . . . . .	16
Werosmart® Pflaster . . . . .	16-17
Werosmart® PowerDetect Sofortpflaster-Einsätze . . . . .	17
Werosmart® PowerTex Sofortpflaster-Einsätze . . . . .	16
Werosmart® SkinColor Sofortpflaster-Einsätze . . . . .	16
Werotop® clear Erste-Hilfe-Koffer 350 . . . . .	34
Werotop® Erste-Hilfe-Koffer 450 . . . . .	34
Werozell® . . . . .	22
Wiederkehrende Funktionsprüfung angepasster Gehörschutz (Otoplastik) . . . . .	125
Wund- und Heilsalbe . . . . .	12
Wundheilung Starter Kit . . . . .	19
Wundversorgung . . . . .	12

## Z

ZOLL AED 3® Trainer . . . . .	57
-------------------------------	----

## ... noch mehr von WERO?

In unserem Onlineshop finden Sie unser gesamtes Produktportfolio, zahlreiche Dienstleistungen, Aktionen und vieles mehr:



[www.wero.de](http://www.wero.de)



WERO GmbH & Co. KG



wero\_tausenstein

## Gut zu wissen

Für Bestellungen gelten unsere aktuellen Liefer- und Zahlungsbedingungen, die Sie in unserem Shop unter [www.wero.de](http://www.wero.de) finden oder die wir Ihnen auf Wunsch gerne per E-Mail oder Telefax übermitteln. Einige unserer Produkte werden mit Frachtzuschlag versendet.

Irrtümer bezüglich der abgebildeten Produkte und Textangaben sowie nach dem Erscheinen des Magazins auftretende Produktänderungen sind vorbehalten.

Dieses Magazin einschließlich aller seiner Bestandteile sind urheberrechtlich geschützt. Jede Verwendung von textlichen und bildlichen Bestandteilen außerhalb der engen Grenzen des Urheberrechts ist ohne vorherige schriftliche Zustimmung der WERO GmbH & Co. KG, Tausenstein, unzulässig und strafbar.

**WERO** GmbH & Co. KG

Idsteiner Straße 94  
D-65232 Taunusstein

Phone +49 6128 9757-0

Fax +49 6128 9757-50

info@wero.de

www.wero.de

Profitieren Sie von unserem flächendeckenden Netz an qualifizierten Fach- und Medizinprodukteberater:innen. Gerne sind wir sowohl in Deutschland als auch in Österreich und über Kooperationspartner in zahlreichen Ländern Europas für Sie da.

**Sprechen Sie uns an!**

Auf [www.wero.de](http://www.wero.de) können Sie jederzeit durch Eingabe der Postleitzahl Ihre Ansprechpartnerin oder Ihren Ansprechpartner vor Ort ermitteln.



The screenshot shows a search box with a red border and a close button (X) in the top right corner. A red location pin icon is positioned above the search box. The text inside the box reads: "Berater:in vor Ort" in red, followed by "Suchen Sie in Ihrem PLZ-Gebiet." in black. Below the text is a white input field with a green search button (magnifying glass icon) to its right.